

PRIMĂRIA COMUNEI BUTOIEȘTI
JUDEȚUL MEHEDINȚI
NR. 4621 DIN 30.07.2025

Către,

SERVICIUL DE SINTEZĂ ȘI ASISTENȚA ELABORĂRII
BUGETELOR LOCALE MEHEDINȚI

Alăturat, vă înaintăm darea de seamă la data de 30.06.2025 .

CONSILIER BUGET-CONTABILITATE,
FILIPESCU ADELINA-VIRGINIA

ASF

PRIMAR
BOSANCA IONUȚ



Simbol	Denumire	Sold initial		Rulile precedente		Rulile luna		Total rulile		Total sume		Sold final	
		Debit	Creditor	Debit	Creditor	Debit	Creditor	Debit	Creditor	Debit	Creditor	Debit	Creditor
281.03.03	Amortizarea mijloacelor de transport	0	107.857	0	0	0	0	0	0	0	107.857	0	107.857
281.04.00	Amortizarea mobilizării, aparaturii birou, echipamentelor de protecție a vâblor, unora și materiale și a altor active fixe corporale	0	90.015	0	0	0	0	0	0	0	90.015	0	90.015
302.02.00	Combustibili	0	0	12.638	12.638	10.028	10.028	22.666	22.666	22.666	22.666	0	0
302.06.00	Alte materiale consumabile	10.540	0	91.555	77.015	630	0	92.185	77.015	102.725	77.015	26.710	0
303.01.00	Materiale de natura obiectelor de investitii in magazine	2.845	0	0	0	0	0	0	0	2.845	0	2.845	0
303.02.00	Materiale de natura obiectelor de investitii in folosinta	924.298	0	10.855	0	9.808	0	20.663	0	944.961	0	944.961	0
309.00.00	Alte stocuri	21.300	0	5.187	5.187	0	0	5.187	5.187	26.487	5.187	21.300	0
401.01.00	Furnizori sub 1 an	0	111.780	1.337.318	1.328.997	631	0	1.337.949	1.328.597	1.337.949	1.440.377	0	102.428
404.01.00	Furnizori de active fixe sub 1 an	0	287.416	17.578.877	17.578.877	30.636	0	17.609.513	17.578.877	17.609.513	17.866.293	0	256.780
421.00.00	Personal - salarii datorate	0	119.649	1.345.359	1.364.626	0	2.006	1.345.359	1.366.632	1.345.359	1.486.281	0	140.922
427.01.0004	Rolarii din salarii datorate terților	0	343	3.242	3.745	846	0	4.088	3.745	4.088	4.088	0	0
431.02.00	Gardii	0	343	3.242	3.745	846	0	4.088	3.745	4.088	4.088	0	0
431.02.00	Contributiile asiguratorilor pentru asigurari sociale	0	48.692	324.596	332.476	0	807	324.596	333.283	324.596	381.975	0	57.379
431.04.00	Contributiile asiguratorilor pentru asigurari sociale de sanatate	0	19.389	129.446	132.554	0	461	129.446	133.015	129.446	152.404	0	22.958
431.06.00	Contributia asiguratorilor pentru munca	0	4.131	27.648	28.079	0	348	27.648	28.427	27.648	32.558	0	4.910
437.01.00	Contributiile angajatorilor pentru asigurari de somaj	0	293	0	0	0	0	0	0	0	293	0	293
438.00.00	Alte datorii sociale	0	82.705	452.425	457.236	87.516	87.516	539.941	544.752	539.941	627.457	0	87.516
444.00.00	Impozit pe venitul din salarii si din alte drepturi	0	12.967	71.768	73.288	0	553	71.768	73.821	71.768	86.808	0	15.040
458.01.00	Sume de primit de la Agentiile/Autoritatile de Implementare - PHARE, ISPA, SAPARD (la beneficiarii finali)	1.041.290	0	0	0	0	0	0	0	1.041.290	0	1.041.290	0
458.04.01	Sume de restituit Autoritatilor de Certificare/Autoritatilor de Management/Agentilor de Plati - FONDURI EXTERNE NERAMBURSABILE POSTADERARE	0	-149.784	0	0	0	0	0	0	0	-149.784	0	-149.784

Simbol	Denumire	Sold initial		Rulajle precedente		Rulajle luna		Total rulajle		Total sume		Sold final	
		Debitor	Creditor	Debitor	Creditor	Debitor	Creditor	Debitor	Creditor	Debitor	Creditor	Debitor	Creditor
461.01.01	Debitori sub 1 an - creante comerciale	5.672	0	-4.175	0	0	0	-4.175	0	1.497	0	1.497	0
461.01.09	Debitori sub 1 an - altele creante	27.592	0	0	0	0	0	0	0	27.592	0	27.592	0
461.02.09	Debitori peste 1 an - altele creante necurrente	59.976	0	0	0	0	0	0	0	59.976	0	59.976	0
462.01.09	Creditori sub 1 an - altele datorii curente	0	9.000	0	0	122.784	122.784	122.784	122.784	122.784	131.784	131.784	9.000
464.00.00	Creante ale bugetului local	1.644.815	0	1.068.245	590.793	0	6.520	1.068.245	557.313	2.713.060	557.313	2.155.747	0
467.02.00	Creditori ai bugetului local	0	22.894	8.183	496	1.274	0	9.457	496	9.457	23.360	0	13.923
468.01.07	Suma acordate din excedentul anului precedent pentru acoperirea golurilor temporare de casa si pentru finantarea cheltuielilor secturilor de dezvoltare	0	0	1.190.033	0	80.307	0	1.270.340	0	1.270.340	0	1.270.340	0
488.01.0702	Suma acordate din excedentul anului precedent pentru acoperirea golurilor temporare de casa - sectiunea de dezvoltare	0	0	1.190.033	0	80.307	0	1.270.340	0	1.270.340	0	1.270.340	0
488.01.09	Altele imprumuturi acordate pe termen scurt	0	0	16.176	0	0	0	16.176	0	16.176	0	16.176	0
473.01.03	Decontari din operatii in curs de clasificare - datorii/creante din operatiuni cu FEN	0	36.893	0	0	0	0	0	0	0	0	36.893	0
481.09.00	Altele decontari	0	0	300.759	300.759	0	0	300.759	300.759	300.759	300.759	0	0
519.01.07	Suma pintoie din excedentul anului precedent pentru acoperirea golurilor temporare de casa si pentru finantarea cheltuielilor secturilor de dezvoltare	0	0	1.206.209	0	80.307	0	1.286.516	0	1.286.516	0	1.286.516	0
521.01.00	Disponibili ai bugetului local	0	0	20.264.103	0	705.517	0	20.969.620	0	20.969.620	0	20.969.620	0
521.03.00	Rezultatul executiei bugetare din anii precedenti	1.354.444	0	1.190.033	0	80.307	0	1.270.340	1.354.444	1.270.340	1.354.444	84.104	0
531.01.01	Casa in lei	0	0	839.546	839.546	83.119	83.119	922.665	922.665	922.665	922.665	0	0
532.08.00	Altele valori	0	0	1.740	1.740	0	0	1.740	1.740	1.740	1.740	0	0
552.00.00	Disponibili pentru sume de mandat si sume in depozit	9.000	0	0	0	122.784	122.784	122.784	122.784	131.784	122.784	9.000	0
560.01.01	Disponibili in lei ai institutiilor publice finantate integral din venitur proprii - Disponibili curenti la trezorerie	0	0	118.400	0	22.664	0	141.064	0	141.064	0	141.064	0
560.03.00	Rezultatul executiei bugetare din anii precedenti	16.176	0	0	16.176	0	0	16.176	16.176	16.176	16.176	0	0

Simbol	Denumire	Sold Initial		Rulajul precedent		Rulajul luna		Total rulaj		Total suma		Sold final	
		Debitor	Creditor	Debitor	Creditor	Debitor	Creditor	Debitor	Creditor	Debitor	Creditor	Debitor	Creditor
562.03.00	Rezultatul executiei bugetare din anii precedenti	9	0	0	0	0	0	0	0	9	0	9	0
581.01.01	Viremento Intrae - activitatea operationala	0	0	839.546	839.546	83.119	83.119	922.665	922.665	922.665	922.665	0	0
602.02.00	Cheltuieli privind combustibilul	0	0	32.873	16.295	0	16.578	32.873	32.873	32.873	32.873	0	0
602.04.00	Cheltuieli privind piesele de schimb	0	0	64.180	4.421	0	59.759	64.180	64.180	64.180	64.180	0	0
602.08.00	Cheltuieli privind altele materiale consumabile	0	0	54.730	15.367	0	39.363	54.730	54.730	54.730	54.730	0	0
610.00.00	Cheltuieli privind energia si apa	0	0	605.419	265.995	0	239.424	605.419	505.419	505.419	605.419	0	0
611.00.00	Cheltuieli cu intrtinerrea si reparatiile	0	0	24.624	20.389	0	3.755	24.624	24.624	24.624	24.624	0	0
614.00.00	Cheltuieli cu deplasari, deplasari, transferari	0	0	668	69	0	599	668	668	668	668	0	0
626.00.00	Cheltuieli postale si taxe de telecomunicatii	0	0	36.765	20.615	0	16.150	36.765	36.765	36.765	36.765	0	0
628.00.00	Alte cheltuieli cu servitiile executate de terti	0	0	191.467	106.460	0	85.007	191.467	191.467	191.467	191.467	0	0
641.00.00	Cheltuieli cu salariile personalului	0	0	1.355.891	884.515	0	471.376	1.355.891	1.355.891	1.355.891	1.355.891	0	0
645.07.00	Cheltuieli cu contributiile asiguratorie pentru muncă	0	0	28.427	18.800	0	9.627	28.427	28.427	28.427	28.427	0	0
646.00.00	Cheltuieli cu indemnizatiile de delegare, deplasare si alte drepturi salariale	0	0	34.365	8.214	0	26.151	34.365	34.365	34.365	34.365	0	0
677.00.00	Ajutoarea sociale	0	0	840.171	498.491	0	341.680	840.171	840.171	840.171	840.171	0	0
731.01.00	Impoziti pe vanzi	0	0	5.021	5.350	329	0	5.350	5.350	5.350	5.350	0	0
731.02.00	Cote si sume defalcate din impozitul pe venit	0	0	956.360	1.409.371	453.011	0	1.409.371	1.409.371	1.409.371	1.409.371	0	0
734.00.00	Impozite si taxe pe proprietate	0	0	484.859	498.050	13.191	0	498.050	498.050	498.050	498.050	0	0
735.02.00	Suma defalcate din TVA	0	0	1.052.170	1.572.588	620.418	0	1.572.588	1.572.588	1.572.588	1.572.588	0	0
735.06.01	Taxe pentru mediu	0	0	-27.997	-24.441	3.566	0	-24.441	-24.441	-24.441	-24.441	0	0
735.06.02	Alte taxe pe utilizarea bunurilor, autorizarea utilizarii bunurilor sau pe desfasurarea de activitati	0	0	334.451	334.451	0	0	334.451	334.451	334.451	334.451	0	0
739.00.00	Alte impozite si taxe fiscale	0	0	212.236	220.029	7.793	0	220.029	220.029	220.029	220.029	0	0
750.02.00	Alte venituri din proprietate	0	0	1.202	1.361	159	0	1.361	1.361	1.361	1.361	0	0
751.01.00	Venituri din prestari de servicii si alte activitati	0	0	78.394	125.804	47.410	0	125.804	125.804	125.804	125.804	0	0
751.03.00	Amenzi, penalitati si confiscari	0	0	67.531	104.844	37.313	0	104.844	104.844	104.844	104.844	0	0
751.04.00	Diverse venituri	0	0	0	5	5	0	5	5	5	5	0	0
770.00.00	Finantarea de la buget	0	0	0	20.153.419	0	0	20.153.419	20.153.419	20.153.419	20.153.419	0	0

Simbol	Denumire	Sold initial		Rulajele precedente		Rulajele luna		Total rulajele		Total sume		Sold final	
		Debitor	Creditor	Debitor	Creditor	Debitor	Creditor	Debitor	Creditor	Debitor	Creditor	Debitor	Creditor
770.00.0002	Administratia locala - Finantarea de la buget	0	0	0	20.153.419	0	698.725	0	20.812.144	0	20.812.144	0	20.812.144
770.00.0002A	Administratia locala - Finantare integrala din buget - Finantarea de la buget	0	0	0	20.050.143	0	624.606	0	20.674.749	0	20.674.749	0	20.674.749
770.00.0002F	Administratia locala - Integral vanitatur proprii - Finantarea de la buget	0	0	0	103.276	0	34.119	0	137.395	0	137.395	0	137.395
772.01.00	Subv entii de la bugetul de stat	0	0	9.887.501	15.453.145	5.565.644	0	15.453.145	15.453.145	15.453.145	15.453.145	0	0
772.02.00	Subv entii de la alte bugete	0	0	661.051	661.051	0	0	661.051	661.051	661.051	661.051	0	0
TOTAL	Total balanta	81.384.330	81.384.330	107.698.365	107.698.366	8.100.830	8.100.829	115.759.195	115.759.195	197.143.525	197.143.525	120.616.481	120.616.481

**PRIMAR
BOSOANCA IONUT**

**COMPARTIMENT BUGET-CONTABILITATE
FILIPESCU ADELINA-VIRGINIA**



AF

1. Numele proiectului	2. Cod	3. Cod AI	4. Sursa	5. Tipul	6. Valoarea	7. Valoarea	8. Valoarea	9. Valoarea	10. Valoarea	11. Valoarea	12. Valoarea	13. Valoarea	14. Valoarea	15. Valoarea	16. Valoarea	17. Valoarea	18. Valoarea	19. Valoarea	20. Valoarea
Proiectul de dezvoltare a sistemului de...	18	101	101																

**PRIMAR
BOSANCA IONUT**



**COMPARTIMENT BUCET-CONTABILITATE
FILIPESCU ADELINA-VIRGINIA**

AVF



CONTUL DE EXECUȚIE AL INSTITUȚIILOR PUBLICE - CHELTUIELI
51.02.01.03 - Autorități executive - la data de 30.06.2025

Denumirea indicatorilor	Cod indicator	Credite de angajament		Credite bugetare		Angajamente bugetare	Angajamente legale	Plati efectuate	Angajamente legale de plati	Cheltuieli efective
		Anuale aprobate la finele perioadei de raportare	Trimestriale cumulate	Anuale aprobate la finele perioadei de raportare	Trimestriale cumulate					
TOTAL SECTIUNILE FUNCTIONARE + DEZVOLTARE		0	0	3.947.980	3.004.900	2.573.113	2.573.113	1.699.694	873.419	1.086.878
SECTIUNEA DE FUNCTIONARE		0	0	2.182.980	1.239.900	1.946.149	1.946.149	1.072.730	873.419	1.086.878
Total cheltuieli		0	0	2.182.980	1.239.900	1.946.149	1.946.149	1.072.730	873.419	1.086.878
CHELTUIELI CURENTE	01	0	0	2.202.760	1.259.680	1.969.124	1.969.124	1.095.705	873.419	1.086.878
TITLUL I CHELTUIELI DE PERSONAL	10	0	0	1.640.760	910.680	1.640.760	1.640.760	767.341	873.419	791.956
Cheltuieli salariale in bani	10.01	0	0	1.601.360	891.770	1.601.360	1.601.360	750.726	850.634	774.798
Salarii de baza	10.01.01	0	0	1.338.000	762.620	1.338.000	1.338.000	629.324	708.676	654.702
Indemnizatii platite unor persoane din afara unitatii	10.01.12	0	0	169.440	84.720	169.440	169.440	82.536	86.904	80.364
Alocatii pentru transportul la si de la locul de munca	10.01.15	0	0	27.930	13.530	27.930	27.930	11.158	16.772	10.741
Indemnizatie de hrana	10.01.17	0	0	65.990	30.900	65.990	65.990	27.708	38.282	28.991
Contributii	10.03	0	0	39.400	18.910	39.400	39.400	16.615	22.785	17.158
Contributia asiguratorie pentru munca	10.03.07	0	0	39.400	18.910	39.400	39.400	16.615	22.785	17.158
TITLUL II BUNURI SI SERVICII	20	0	0	562.000	349.000	328.364	328.364	328.364	0	294.922
Bunuri si servicii	20.01	0	0	552.000	343.000	327.696	327.696	327.696	0	294.254
Apa, canal si salubritate	20.01.04	0	0	40.000	40.000	37.815	37.815	37.815	0	37.815
Carburanti si lubrifianti	20.01.05	0	0	50.000	30.000	22.666	22.666	22.666	0	22.666
Piese de schimb	20.01.06	0	0	75.000	68.000	64.302	64.302	64.302	0	61.679
Posta, telecomunicatii, radio, tv, internet	20.01.08	0	0	30.000	20.000	19.773	19.773	19.773	0	17.957
Materiale si prestari de servicii cu caracter functional	20.01.09	0	0	118.000	40.000	39.999	39.999	39.999	0	39.929

Denumirea indicatorilor	Cod indicator	Credite de angajament		Credite bugetare		Angajamente bugetare	Angajamente legale	Plati efectuate	Angajamente legale de platit	Cheltuieli efective
		Anuale aprobate la finele perioadei de raportare	Trimestriale cumulate	Anuale aprobate la finele perioadei de raportare	Trimestriale cumulate					
Alte bunuri si servicii pentru intretinere si functionare	20.01.30	0	0	239.000	145.000	143.141	143.141	143.141	0	114.208
Deplasari, detasari, transferari	20.06	0	0	10.000	6.000	668	668	668	0	668
Deplasari interne, detasari, transferari	20.06.01	0	0	10.000	6.000	668	668	668	0	668
PLATI EFECTUATE IN ANII PRECEDENTI SI RECUPERATE IN ANUL CURENT	84	0	0	-19.780	-19.780	-22.975	-22.975	-22.975	0	0
TITLUL XXI PATI EFECTUATE IN ANII PRECEDENTI SI RECUPERATE IN ANUL CURENT	85	0	0	-19.780	-19.780	-22.975	-22.975	-22.975	0	0
Plati efectuate in anii precedenti si recuperate in anul curent	85.01	0	0	-19.780	-19.780	-22.975	-22.975	-22.975	0	0
Plati efectuate in anii precedenti si recuperate in anul curent in sectiunea de functionare a bugetului local	85.01.01	0	0	-19.780	-19.780	-22.975	-22.975	-22.975	0	0
SECTIUNEA DE DEZVOLTARE		0	0	1.765.000	1.765.000	626.964	626.964	626.964	0	0
Total cheltuieli	70	0	0	1.765.000	1.765.000	626.964	626.964	626.964	0	0
CHELTUIELI DE CAPITAL	71	0	0	1.765.000	1.765.000	626.964	626.964	626.964	0	0
TITLUL XV ACTIVE NEFINANCIARE	71.01	0	0	1.765.000	1.765.000	626.964	626.964	626.964	0	0
Active fixe	71.01	0	0	1.765.000	1.765.000	626.964	626.964	626.964	0	0
Masini, echipamente si mijloace de transport	71.01.02	0	0	16.000	16.000	14.875	14.875	14.875	0	0
Mobilier, aparatura birouca si alte active corporale	71.01.03	0	0	25.000	25.000	22.090	22.090	22.090	0	0
Alte active fixe	71.01.30	0	0	1.724.000	1.724.000	589.999	589.999	589.999	0	0

PRIMAR
BOSCANCA IONUȚ

COMPARTIMENT BUGET-CONTABILITATE
FILIPESCU ADELINA-VIRGINIA



[Handwritten signature]

CONTUL DE EXECUȚIE AL INSTITUTIILOR PUBLICE - CHELTUIELI
54.02 - Alte servicii publice generale - la data de 30.06.2025

Denumirea indicatorilor	Cod indicator	Credite de angajament		Credite bugetare		Angajamente bugetare	Angajamente legale	Plati efectuate	Angajamente legale de plati	Cheltuieli efective
		Anuale aprobate la finele perioadei de raportare	Trimestriale cumulate	Anuale aprobate la finele perioadei de raportare	Trimestriale cumulate					
TOTAL SECȚIUNILE FUNCȚIONARE + DEZVOLTARE		0	0	183.250	61.200	183.250	183.250	0	183.250	0
SECȚIUNEA DE FUNCȚIONARE		0	0	183.250	61.200	183.250	183.250	0	183.250	0
Total cheltuieli		0	0	183.250	61.200	183.250	183.250	0	183.250	0
CHELTUIELI CURENTE	01	0	0	183.250	61.200	183.250	183.250	0	183.250	0
TITLUL I CHELTUIELI DE PERSONAL	10	0	0	183.250	61.200	183.250	183.250	0	183.250	0
Cheltuieli salariale in bani	10.01	0	0	177.250	59.200	177.250	177.250	0	177.250	0
Salarii de baza	10.01.01	0	0	167.850	56.000	167.850	167.850	0	167.850	0
Indemnizație de hrana	10.01.17	0	0	9.400	3.200	9.400	9.400	0	9.400	0
Contribuții	10.03	0	0	6.000	2.000	6.000	6.000	0	6.000	0
Contribuția asiguratorie pentru munca	10.03.07	0	0	6.000	2.000	6.000	6.000	0	6.000	0

PRIMAR
BOSCANCA IONUȚ

COMPARTIMENT BUGET-CONTABILITATE
FILIPESCU ADELINA-VIRGINIA




CONTUL DE EXECUȚIE AL INSTITUȚIILOR PUBLICE - CHELTUIELI
54.02.10 - Servicii publice comunitare de evidență a persoanelor - la data de 30.06.2025

Denumirea indicatorilor	Cod indicator	Credite de angajament		Credite bugetare		Angajamente bugetare	Angajamente legale	Plati efectuate	Angajamente legale de plati	Cheltuieli efective
		Anuale aprobate la finele perioadei de raportare	Trimestriale cumulate	Anuale aprobate la finele perioadei de raportare	Trimestriale cumulate					
TOTAL SECȚIUNILE FUNCȚIONARE + DEZVOLȚARE		0	0	183.250	61.200	183.250	183.250	0	183.250	0
SECȚIUNEA DE FUNCȚIONARE		0	0	183.250	61.200	183.250	183.250	0	183.250	0
Total cheltuieli		0	0	183.250	61.200	183.250	183.250	0	183.250	0
CHELTUIELI CURENTE	01	0	0	183.250	61.200	183.250	183.250	0	183.250	0
TITLUL I CHELTUIELI DE PERSONAL	10	0	0	183.250	61.200	183.250	183.250	0	183.250	0
Cheltuieli salariale in bani	10.01	0	0	177.250	59.200	177.250	177.250	0	177.250	0
Salarii de baza	10.01.01	0	0	167.850	56.000	167.850	167.850	0	167.850	0
Indemnizatie de hrana	10.01.17	0	0	9.400	3.200	9.400	9.400	0	9.400	0
Contributii	10.03	0	0	6.000	2.000	6.000	6.000	0	6.000	0
Contributia asigurarilor pentru munca	10.03.07	0	0	6.000	2.000	6.000	6.000	0	6.000	0

PRIMAR
BOSOANCA IONUT

COMPARTIMENT BUGET-CONTABILITATE
FILIPESCU ADELINA-VIRGINIA



CONTUL DE EXECUȚIE AL INSTITUȚIILOR PUBLICE - CHELTUIELI
65.02 - Învățământ - la data de 30.06.2025

Denumirea indicatorilor	Cod indicator	Credite de angajament		Credite bugetare		Angajamente bugetare	Angajamente legale	Plati efectuate	Angajamente legale de plati	Cheltuieli efective
		Anuale aprobate la finele perioadei de raportare	Trimestriale cumulate	Anuale aprobate la finele perioadei de raportare	Trimestriale cumulate					
TOTAL SECTIUNILE FUNCTIONARE + DEZVOLTARE		0	0	1.297.900	1.176.100	854.804	854.804	838.427	16.377	412.418
SECTIUNEA DE FUNCTIONARE		0	0	868.800	747.000	475.764	475.764	459.387	16.377	412.418
Total cheltuieli		0	0	868.800	747.000	475.764	475.764	459.387	16.377	412.418
CHELTUIELI CURENTE	01	0	0	868.800	747.000	475.764	475.764	459.387	16.377	412.418
TITLUL I CHELTUIELI DE PERSONAL	10	0	0	40.000	40.000	40.000	40.000	23.624	16.376	23.624
Cheltuieli salariale in bani	10.01	0	0	40.000	40.000	40.000	40.000	23.624	16.376	23.624
Alocatii pentru transportul si de la locuri de munca	10.01.15	0	0	40.000	40.000	40.000	40.000	23.624	16.376	23.624
TITLUL II BUNURI SI SERVICII	20	0	0	200.000	100.000	89.845	89.845	89.844	1	93.375
Bunuri si servicii	20.01	0	0	200.000	100.000	89.845	89.845	89.844	1	93.375
Furnituri de birou	20.01.01	0	0	4.000	1.000	301	301	301	0	301
Materiale pentru curatenie	20.01.02	0	0	3.000	2.000	293	293	292	1	292
Încalzit, iluminat si forta motrica	20.01.03	0	0	70.000	35.000	34.938	34.938	34.938	0	25.790
Carburanti si lubrifianti	20.01.05	0	0	24.000	14.000	10.207	10.207	10.207	0	10.207
Posta, telecomunicatii, radio, tv, internet	20.01.06	0	0	8.000	5.000	2.501	2.501	2.501	0	2.501
Alte bunuri si servicii pentru intretinere si functionare	20.01.08	0	0	26.000	18.000	16.860	16.860	16.860	0	18.808
TITLUL IX ASISTENTA SOCIALA	57	0	0	628.800	607.000	345.919	345.919	345.919	0	295.419
Ajutoare sociale	57.02	0	0	628.800	607.000	345.919	345.919	345.919	0	295.419
Ajutoare sociale in numerar	57.02.01	0	0	35.000	20.000	9.462	9.462	9.462	0	9.462

Denumirea indicatorilor	Cod indicator	Credite de angajament		Credite bugetare		Angajamente bugetare	Angajamente legale	Plati efectuate	Angajamente legale de platit	Cheltuieli efective
		Anuale aprobate la finele perioadei de raportare	Trimestriale cumulate	Anuale aprobate la finele perioadei de raportare	Trimestriale cumulate					
Tichete de creșta și tichete sociale pentru grădinița	57.02.03	0	0	19.800	13.000	5.187	5.187	5.187	0	5.187
Support alimentar	57.02.05	0	0	574.000	574.000	331.270	331.270	331.270	0	280.770
SECȚIUNEA DE DEZVOLTARE		0	0	429.100	429.100	379.040	379.040	379.040	0	0
Total cheltuieli		0	0	429.100	429.100	379.040	379.040	379.040	0	0
CHELTUIELI CURENTE	01	0	0	379.100	379.100	379.040	379.040	379.040	0	0
TITLUL X Proiecte cu finanțare din fonduri externe nerambursabile aferente cadrului financiar 2014-2020	58	0	0	379.100	379.100	379.040	379.040	379.040	0	0
Programa din Fondul European de Dezvoltare Regională (FEDR)	58.01	0	0	379.100	379.100	379.040	379.040	379.040	0	0
Cheltuieli neeligibile	58.01.03	0	0	379.100	379.100	379.040	379.040	379.040	0	0
CHELTUIELI DE CAPITAL	70	0	0	50.000	50.000	0	0	0	0	0
TITLUL XV ACTIVE NEFINANCIARE	71	0	0	50.000	50.000	0	0	0	0	0
Active fixe	71.01	0	0	50.000	50.000	0	0	0	0	0
Alte active fixe	71.01.30	0	0	50.000	50.000	0	0	0	0	0

PRIMAR
BOSOANCA IONUȚ

COMPARTIMENT BUGET-CONTABILITATE
FILIPESCU ADELINA-VIRGINIA



Handwritten signature in blue ink.

**CONTUL DE EXECUȚIE AL INSTITUȚIILOR PUBLICE - CHELTUIELI
65.02.03.01 - Învățământ prescolar - la data de 30.06.2025**

Denumirea indicatorilor	Cod indicator	Credite de angajament		Credite bugetare		Angajamente bugetare	Angajamente legale	Plati efectuate	Angajamente legale de platit	Cheltuieli efective
		Anuale aprobate la finele perioadei de raportare	Trimestriale cumulate	Anuale aprobate la finele perioadei de raportare	Trimestriale cumulate					
TOTAL SECTIUNILE FUNCTIONARE + DEZVOLTARE		0	0	19.800	13.000	5.187	5.187	5.187	0	5.187
SECTIUNEA DE FUNCTIONARE		0	0	19.800	13.000	5.187	5.187	5.187	0	5.187
Total cheltuieli		0	0	19.800	13.000	5.187	5.187	5.187	0	5.187
CHELTUIELI CURENTE	01	0	0	19.800	13.000	5.187	5.187	5.187	0	5.187
TITLUL IX ASISTENTA SOCIALA	57	0	0	19.800	13.000	5.187	5.187	5.187	0	5.187
Ajutare sociale	57.02	0	0	19.800	13.000	5.187	5.187	5.187	0	5.187
Tichete de cresa si tichete sociale pentru gradinita	57.02.03	0	0	19.800	13.000	5.187	5.187	5.187	0	5.187

PRIMAR
BOSANCA IONUT

COMPARTIMENT BUGET-CONTABILITATE
FILIPESCU ADELINA-VIRGINIA



CONTUL DE EXECUȚIE AL INSTITUȚIILOR PUBLICE - CHELTUIELI
65.02.04.01 - Învățământ secundar inferior - la data de 30.06.2025

Denumirea indicatorilor	Cod indicator	Credite de angajament		Credite bugetare		Angajamente bugetare	Angajamente legale	Plati efectuate	Angajamente legale de platit	Cheltuieli efective
		Anuale aprobate la finele perioadei de raportare	Trimestriale cumulate	Anuale aprobate la finele perioadei de raportare	Trimestriale cumulate					
TOTAL SECȚIUNILE FUNCȚIONARE + DEZVOLTARE		0	0	654.100	539.100	518.347	518.347	501.970	16.377	126.461
SECȚIUNEA DE FUNCȚIONARE		0	0	275.000	160.000	139.307	139.307	122.930	16.377	126.461
Total cheltuieli		0	0	275.000	160.000	139.307	139.307	122.930	16.377	126.461
CHELTUIELI CURENTE	01	0	0	275.000	160.000	139.307	139.307	122.930	16.377	126.461
TITLUL I CHELTUIELI DE PERSONAL	10	0	0	40.000	40.000	40.000	40.000	23.624	16.376	23.624
Cheltuieli salariale în bani	10.01	0	0	40.000	40.000	40.000	40.000	23.624	16.376	23.624
Alocatii pentru transportul la și de la locul de muncă	10.01.15	0	0	40.000	40.000	40.000	40.000	23.624	16.376	23.624
TITLUL II BUNURI ȘI SERVICII	20	0	0	200.000	100.000	89.845	89.845	89.844	1	93.375
Bunuri și servicii	20.01	0	0	200.000	100.000	89.845	89.845	89.844	1	93.375
Furnituri de birou	20.01.01	0	0	4.000	1.000	301	301	301	0	301
Materiale pentru curățenie	20.01.02	0	0	3.000	2.000	293	293	292	1	292
Încalzit, iluminat și forță motrică	20.01.03	0	0	70.000	35.000	34.938	34.938	34.938	0	25.790
Carburanți și lubrifianți	20.01.05	0	0	24.000	14.000	10.207	10.207	10.207	0	10.207
Piese de schimb	20.01.06	0	0	8.000	5.000	2.501	2.501	2.501	0	2.501
Posta, telecomunicații, radio, tv, internet	20.01.08	0	0	26.000	18.000	16.860	16.860	16.860	0	18.808
Alte bunuri și servicii pentru întreținere și funcționare	20.01.30	0	0	65.000	25.000	24.745	24.745	24.745	0	35.476
TITLUL IX ASISTENȚA SOCIALĂ	57	0	0	36.000	20.000	9.462	9.462	9.462	0	9.462
Ajutoare sociale	57.02	0	0	35.000	20.000	9.462	9.462	9.462	0	9.462
Ajutoare sociale în numerar	57.02.01	0	0	35.000	20.000	9.462	9.462	9.462	0	9.462
SECȚIUNEA DE DEZVOLTARE		0	0	379.100	379.100	379.040	379.040	379.040	0	0

Denumirea indicatorilor	Cod indicator	Credite de angajament		Credite bugetare		Angajamente bugetare	Angajamente legale	Plati efectuate	Angajamente legale de platit	Cheltuieli efective
		Anuale aprobate la finele perioadei de raportare	Trimestriale cumulate	Anuale aprobate la finele perioadei de raportare	Trimestriale cumulate					
Total cheltuieli		0	0	379.100	379.100	379.040	379.040	379.040	0	0
CHELTUIELI CURENTE	01	0	0	379.100	379.100	379.040	379.040	379.040	0	0
TITLUL X Proiecte cu finanțare din fonduri externe nerambursabile aferente cadrului financiar 2014-2020	58	0	0	379.100	379.100	379.040	379.040	379.040	0	0
Programe din Fondul European de Dezvoltare Regionala (FEDR)	58.01	0	0	379.100	379.100	379.040	379.040	379.040	0	0
Cheltuieli neeligibile	58.01.03	0	0	379.100	379.100	379.040	379.040	379.040	0	0

PRIMAR
BOSANCA IONUȚ



COMPARTIMENT BUGET-CONTABILITATE
FILIPESCU ADELINA-VIRGINIA


Handwritten signature

CONTUL DE EXECUȚIE AL INSTITUȚIILOR PUBLICE - CHELTUIELI
65.02.11.30 - Alte servicii auxiliare - la data de 30.06.2025

Denumirea indicatorilor	Cod indicator	Credite de angajament		Credite bugetare		Angajamente bugetare	Angajamente legale	Plati efectuate	Angajamente legale de platit	Cheltuieli efective
		Anuale aprobate la finele perioadei de raportare	Trimestriale cumulate	Anuale aprobate la finele perioadei de raportare	Trimestriale cumulate					
TOTAL SECȚIUNILE FUNCȚIONARE + DEZVOLTARE		0	0	574.000	574.000	331.270	331.270	331.270	0	280.770
SECȚIUNEA DE FUNCȚIONARE		0	0	574.000	574.000	331.270	331.270	331.270	0	280.770
Total cheltuieli		0	0	574.000	574.000	331.270	331.270	331.270	0	280.770
CHELTUIELI CURENTE	01	0	0	574.000	574.000	331.270	331.270	331.270	0	280.770
TITLUL IX ASISTENȚA SOCIALĂ	57	0	0	574.000	574.000	331.270	331.270	331.270	0	280.770
Ajutoare sociale	57.02	0	0	574.000	574.000	331.270	331.270	331.270	0	280.770
Suport alimentar	57.02.05	0	0	574.000	574.000	331.270	331.270	331.270	0	280.770

PRIMAR
BOSOANCA IONUT

COMPARTIMENT BUGET-CONTABILITATE
FILIPESCU ADELINA-VIRGINIA



Handwritten signature in blue ink.

CONTUL DE EXECUTIE AL INSTITUTIILOR PUBLICE - CHELTUIELI
66.02.08 - Servicii de sanatate publica - la data de 30.06.2025

Denumirea indicatorilor	Cod indicator	Credite de angajament		Credite bugetare		Angajamente bugetare	Angajamente legale	Plati efectuate	Angajamente legale de platit	Cheltuieli efective
		Anuale aprobate la finele perioadei de raportare	Trimestriale cumulate	Anuale aprobate la finele perioadei de raportare	Trimestriale cumulate					
TOTAL SECTIUNILE FUNCTIONARE + DEZVOLTARE		0	0	1.000	0	0	0	0	0	0
SECTIUNEA DE DEZVOLTARE		0	0	1.000	0	0	0	0	0	0
Total cheltuieli		0	0	1.000	0	0	0	0	0	0
CHELTUIELI DE CAPITAL	70	0	0	1.000	0	0	0	0	0	0
TITLUL XV ACTIVE NEFINANCIARE	71	0	0	1.000	0	0	0	0	0	0
Active fixe	71.01	0	0	1.000	0	0	0	0	0	0
Construcții	71.01.01	0	0	1.000	0	0	0	0	0	0

PRIMAR
BOSOANCA IONUT

COMPARTIMENT BUCET-CONTABILITATE
FILIPESCU ADELINA-VIRGINIA

AFB



CONTUL DE EXECUȚIE AL INSTITUȚILOR PUBLICE - CHELTUIELI
67.02 - Cultura, recreere și religie - la data de 30.06.2025

Denumirea indicatorilor	Cod indicator	Credite de angajament		Credite bugetare		Angajamente bugetare	Angajamente legale	Plati efectuate	Angajamente legale de plati	Cheltuieli efective
		Anuale aprobate la finele perioadei de raportare	Trimestriale cumulate	Anuale aprobate la finele perioadei de raportare	Trimestriale cumulate					
TOTAL SECTIUNILE FUNCTIONARE + DEZVOLTARE		0	0	106.000	60.600	9.322	9.322	9.322	0	9.322
SECTIUNEA DE FUNCTIONARE		0	0	56.000	10.600	9.322	9.322	9.322	0	9.322
Total cheltuieli		0	0	56.000	10.600	9.322	9.322	9.322	0	9.322
CHELTUIELI CURENTE	01	0	0	56.000	10.600	9.322	9.322	9.322	0	9.322
TITLUL II BUNURI SI SERVICII	20	0	0	36.000	10.600	9.322	9.322	9.322	0	9.322
Bunuri si servicii	20.01	0	0	36.000	10.600	9.322	9.322	9.322	0	9.322
Alte bunuri si servicii pentru intretinere si functionare	20.01.30	0	0	36.000	10.600	9.322	9.322	9.322	0	9.322
TITLUL XI ALTE CHELTUIELI	59	0	0	20.000	0	0	0	0	0	0
Sustinerrea cutelor	59.12	0	0	20.000	0	0	0	0	0	0
SECTIUNEA DE DEZVOLTARE		0	0	50.000	50.000	0	0	0	0	0
Total cheltuieli	70	0	0	50.000	50.000	0	0	0	0	0
CHELTUIELI DE CAPITAL		0	0	50.000	50.000	0	0	0	0	0
TITLUL XV ACTIVE NEFINANCIARE	71	0	0	50.000	50.000	0	0	0	0	0
Active fixe	71.01	0	0	50.000	50.000	0	0	0	0	0
Alte active fixe	71.01.30	0	0	50.000	50.000	0	0	0	0	0

PRIMAR
BOSONCA IONUT

COMPARTIMENT BUGET-CONTABILITATE
FILIPESCU ADELINA-VIRGINIA



CONTUL DE EXECUTIE AL INSTITUTIILOR PUBLICE - CHELTUIELI
67.02.03.07 - Camine culturale - la data de 30.06.2025

Denumirea indicatorilor	Cod indicator	Credite de angajament		Credite bugetare		Angajamente bugetare	Angajamente legale	Plati efectuate	Angajamente legale de platit	Cheltuieli efective
		Anuale aprobate la finele perioadei de raportare	Trimestriale cumulate	Anuale aprobate la finele perioadei de raportare	Trimestriale cumulate					
TOTAL SECTIUNILE FUNCTIONARE + DEZVOLTARE		0	0	50.000	50.000	0	0	0	0	0
SECTIUNEA DE DEZVOLTARE		0	0	50.000	50.000	0	0	0	0	0
Total cheltuieli		0	0	50.000	50.000	0	0	0	0	0
CHELTUIELI DE CAPITAL	70	0	0	50.000	50.000	0	0	0	0	0
TITLUL XV ACTIVE NEFINANCIARE	71	0	0	50.000	50.000	0	0	0	0	0
Active fixe	71.01	0	0	50.000	50.000	0	0	0	0	0
Alte active fixe	71.01.30	0	0	50.000	50.000	0	0	0	0	0

PRIMAR
BOSOANCA IONUT

COMPARTIMENT BUGET-CONTABILITATE
FILIPESCU ADELINA-VIRGINIA



Handwritten signature in blue ink.

CONTUL DE EXECUTIE AL INSTITUTIILOR PUBLICE - CHELTUIELI
67.02.05.01 - Sport - la data de 30.06.2025

Denumirea indicatorilor	Cod indicator	Credite de angajament		Credite bugetare		Angajamente bugetare	Angajamente legale	Plati efectuate	Angajamente legale de platit	Cheltuieli efective
		Anuale aprobate la finele perioadei de raportare	Trimestriale cumulate	Anuale aprobate la finele perioadei de raportare	Trimestriale cumulate					
TOTAL SECTIUNILE FUNCTIONARE + DEZVOLTARE		0	0	10.000	0	0	0	0	0	0
SECTIUNEA DE FUNCTIONARE		0	0	10.000	0	0	0	0	0	0
Total cheltuieli		0	0	10.000	0	0	0	0	0	0
CHELTUIELI CURENTE	01	0	0	10.000	0	0	0	0	0	0
TITLUL II BUNURI SI SERVICII	20	0	0	10.000	0	0	0	0	0	0
Bunuri si servicii	20.01	0	0	10.000	0	0	0	0	0	0
Alte bunuri si servicii pentru intretinere si functionare	20.01.30	0	0	10.000	0	0	0	0	0	0

PRIMAR
BOSOANCA IONUȚ

COMPARTIMENT BUGET-CONTABILITATE
FILIPESCU ADELINA-VIRGINIA



CONTUL DE EXECUȚIE AL INSTITUȚIILOR PUBLICE - CHELTUIELI
67.02.05.03 - Intreținere grădini publice, parcuri, zone verzi, baze sportive și de agrement - la data de 30.06.2025

Denumirea indicatorilor	Cod indicator	Credite de angajament		Credite bugetare		Angajamente bugetare	Angajamente legale	Plati efectuate	Angajamente legale de platit	Cheltuieli efective
		Anuale aprobate la finele perioadei de raportare	Trimestrale cumulate	Anuale aprobate la finele perioadei de raportare	Trimestrale cumulate					
TOTAL SECTIUNILE FUNCTIONARE + DEZVOLTARE		0	0	26.000	10.600	9.322	9.322	9.322	0	9.322
SECTIUNEA DE FUNCTIONARE		0	0	26.000	10.600	9.322	9.322	9.322	0	9.322
Total cheltuieli		0	0	26.000	10.600	9.322	9.322	9.322	0	9.322
CHELTUIELI CURENTE	01	0	0	26.000	10.600	9.322	9.322	9.322	0	9.322
TITLUL II BUNURI SI SERVICII	20	0	0	26.000	10.600	9.322	9.322	9.322	0	9.322
Bunuri si servicii	20.01	0	0	26.000	10.600	9.322	9.322	9.322	0	9.322
Alte bunuri si servicii pentru intretinere si functionare	20.01.30	0	0	26.000	10.600	9.322	9.322	9.322	0	9.322

PRIMAR
BOSOANCA IONUȚ

COMPARTIMENT BUGET-CONTABILITATE
FILIPESCU ADELINA-VIRGINIA



.....
A.F.P.

CONTUL DE EXECUȚIE AL INSTITUȚILOR PUBLICE - CHELTUIELI
67.02.06 - Servicii religioase - la data de 30.06.2025

Denumirea indicatorilor	Cod indicator	Credite de angajament		Credite bugetare		Angajamente bugetare	Angajamente legale	Plati efectuate	Angajamente legale de platit	Cheltuieli efective
		Anuale aprobate la finele perioadei de raportare	Trimestriale cumulate	Anuale aprobate la finele perioadei de raportare	Trimestriale cumulate					
TOTAL SECȚIUNILE FUNCȚIONARE + DEZVOLTARE		0	0	20.000	0	0	0	0	0	0
SECȚIUNEA DE FUNCȚIONARE		0	0	20.000	0	0	0	0	0	0
Total cheltuieli		0	0	20.000	0	0	0	0	0	0
CHELTUIELI CURENTE	01	0	0	20.000	0	0	0	0	0	0
TITLUL XI ALTE CHELTUIELI	59	0	0	20.000	0	0	0	0	0	0
Susținerea cultelor	59.12	0	0	20.000	0	0	0	0	0	0

PRIMAR
BOSOANCA IONUT

COMPARTIMENT BUGET-CONTABILITATE
FILIPESCU ADELINA-VIRGINIA



**CONTUL DE EXECUTIE AL INSTITUTIILOR PUBLICE - CHELTUIELI
68.02 - Asigurari si asistenta sociala - la data de 30.06.2025**

Denumirea indicatorilor	Cod indicator	Credite de angajament		Credite bugetare		Angajamente bugetare	Angajamente legale	Plati efectuate	Angajamente legale de platit	Cheltuieli efective
		Anuale aprobate la finele perioadei de raportare	Trimestriale cumulate	Anuale aprobate la finele perioadei de raportare	Trimestriale cumulate					
TOTAL SECTIUNILE FUNCTIONARE + DEZVOLTARE		0	0	2.945.150	1.217.410	1.741.851	1.741.851	1.057.886	683.965	1.073.437
SECTIUNEA DE FUNCTIONARE		0	0	2.945.150	1.217.410	1.741.851	1.741.851	1.057.886	683.965	1.073.437
Total cheltuieli		0	0	2.945.150	1.217.410	1.741.851	1.741.851	1.057.886	683.965	1.073.437
CHELTUIELI CURENTE	01	0	0	2.945.330	1.217.590	1.742.751	1.742.751	1.058.786	683.965	1.073.437
TITLUL I CHELTUIELI DE PERSONAL	10	0	0	1.202.810	568.310	1.202.810	1.202.810	518.845	683.965	528.685
Cheltuieli salariale in bani	10.01	0	0	1.170.470	553.970	1.170.470	1.170.470	507.812	662.658	517.416
Salarii de baza	10.01.01	0	0	1.085.770	513.270	1.085.770	1.085.770	469.853	615.917	479.405
Indemnizatie de hrana	10.01.17	0	0	84.700	40.700	84.700	84.700	37.959	46.741	38.011
Contributii	10.03	0	0	32.340	14.340	32.340	32.340	11.033	21.307	11.269
Contributia asiguratorie pentru munca	10.03.07	0	0	32.340	14.340	32.340	32.340	11.033	21.307	11.269
TITLUL IX ASISTENTA SOCIALA	57	0	0	1.742.520	649.280	539.941	539.941	539.941	0	544.752
Ajutoare sociale	57.02	0	0	1.742.520	649.280	539.941	539.941	539.941	0	544.752
Ajutoare sociale in numerar	57.02.01	0	0	1.742.520	649.280	539.941	539.941	539.941	0	544.752
PLATI EFECTUATE IN ANII PRECEDENTI SI RECUPERATE IN ANUL CURENT	84	0	0	-180	-180	-900	-900	-900	0	0
TITLUL XXI PATI EFECTUATE IN ANII PRECEDENTI SI RECUPERATE IN ANUL CURENT	85	0	0	-180	-180	-900	-900	-900	0	0
Plati efectuate in anii precedenti si recuperate in anul curent	85.01	0	0	-180	-180	-900	-900	-900	0	0

Denumirea indicatorilor	Cod indicator	Credite de angajament		Credite bugetare		Angajamente bugetare	Angajamente legale	Plati efectuate	Angajamente legale de platit	Cheltuieli efective
		Anuale aprobate la finele perioadei de raportare	Trimestrale cumulate	Anuale aprobate la finele perioadei de raportare	Trimestrale cumulate					
Plati efectuate in anii precedenti si recuperate in anuli curenti in sectiunea de functionare a bugetului local	85.01.01	0	0	-180	-180	-900	-900	-900	0	0

PRIMAR
BOSOANGA-IONUT



COMPARTIMENT BUGET-CONTABILITATE
FILIPESCU ADELINA-VIRGINIA

AFB

CONTUL DE EXECUTIE AL INSTITUTIILOR PUBLICE - CHELTUIELI
68.02.05.02 - Asistenta sociala in caz de invaliditate - la data de 30.06.2025

Denumirea indicatorilor	Cod indicator	Credite de angajament		Credite bugetare		Angajamente bugetare	Angajamente legale	Plati efectuate	Angajamente legale de platit	Cheltuieli efective
		Anuale aprobate la finele perioadei de raportare	Trimestriale cumulate	Anuale aprobate la finele perioadei de raportare	Trimestriale cumulate					
TOTAL SECTIUNILE FUNCTIONARE + DEZVOLTARE		0	0	2.532.330	1.169.590	1.723.095	1.723.095	1.039.130	683.965	1.053.781
SECTIUNEA DE FUNCTIONARE		0	0	2.532.330	1.169.590	1.723.095	1.723.095	1.039.130	683.965	1.053.781
Total cheltuieli		0	0	2.532.330	1.169.590	1.723.095	1.723.095	1.039.130	683.965	1.053.781
CHELTUIELI CURENTE	01	0	0	2.532.330	1.169.590	1.723.095	1.723.095	1.039.130	683.965	1.053.781
TITLUL I CHELTUIELI DE PERSONAL	10	0	0	1.202.810	568.310	1.202.810	1.202.810	518.845	683.965	528.685
Cheltuieli salariale in bani	10.01	0	0	1.170.470	553.970	1.170.470	1.170.470	507.812	662.658	517.416
Salarii de baza	10.01.01	0	0	1.085.770	513.270	1.085.770	1.085.770	469.853	615.917	479.405
Indemnizate de hrana	10.01.17	0	0	84.700	40.700	84.700	84.700	37.959	46.741	38.011
Contributii	10.03	0	0	32.340	14.340	32.340	32.340	11.033	21.307	11.269
Contributia asiguratorie pentru munca	10.03.07	0	0	32.340	14.340	32.340	32.340	11.033	21.307	11.269
TITLUL IX ASISTENTA SOCIALA	57	0	0	1.329.520	601.280	520.285	520.285	520.285	0	525.096
Ajutoare sociale	57.02	0	0	1.329.520	601.280	520.285	520.285	520.285	0	525.096
Ajutoare sociale in numerar	57.02.01	0	0	1.329.520	601.280	520.285	520.285	520.285	0	525.096

PRIMAR
BOSOANCA IONUT

COMPARTIMENT BUGET-CONTABILITATE
FILIPESCU ADELINA-VIRGINIA



CONTUL DE EXECUȚIE AL INSTITUȚIILOR PUBLICE - CHELTUIELI
68.02.15.01 - Ajutor social - la data de 30.06.2025

Denumirea indicatorilor	Cod indicator	Credite de angajament		Credite bugetare		Angajamente bugetare	Angajamente legale	Plati efectuate	Angajamente legale de platit	Cheltuieli efective
		Anuale aprobate la finele perioadei de raportare	Trimestriale cumulate	Anuale aprobate la finele perioadei de raportare	Trimestriale cumulate					
TOTAL SECTIUNILE FUNCTIONARE + DEZVOLTARE		0	0	412.820	47.820	18.756	18.756	18.756	0	19.656
SECTIUNEA DE FUNCTIONARE		0	0	412.820	47.820	18.756	18.756	18.756	0	19.656
Total cheltuieli		0	0	412.820	47.820	18.756	18.756	18.756	0	19.656
CHELTUIELI CURENTE	01	0	0	413.000	48.000	19.656	19.656	19.656	0	19.656
TITLUL IX ASISTENTA SOCIALA	57	0	0	413.000	48.000	19.656	19.656	19.656	0	19.656
Ajutoare sociale	57.02	0	0	413.000	48.000	19.656	19.656	19.656	0	19.656
Ajutoare sociale in numerar	57.02.01	0	0	413.000	48.000	19.656	19.656	19.656	0	19.656
PLATI EFECTUATE IN ANII PRECEDENTI SI RECUPERATE IN ANUL CURENT	84	0	0	-180	-180	-900	-900	-900	0	0
TITLUL XXI PATI EFECTUATE IN ANII PRECEDENTI SI RECUPERATE IN ANUL CURENT	85	0	0	-180	-180	-900	-900	-900	0	0
Plati efectuate in anii precedenti si recuperate in anul curent	85.01	0	0	-180	-180	-900	-900	-900	0	0
Plati efectuate in anii precedenti si recuperate in anul curent in sectiunea de functionare a bugetului local	85.01.01	0	0	-180	-180	-900	-900	-900	0	0

PRIMAR
BOSOANCA IONUT

COMPARTIMENT BUGET-CONTABILITATE
FILIPESCU ADELINA-VIRGINIA



Expert Bugetar (c) Adi-Com SOFT 2025

**CONTUL DE EXECUTIE AL INSTITUTIILOR PUBLICE - CHELTUIELI
70.02 - Locuinte, servicii si dezvoltare publica - la data de 30.06.2025**

Denumirea indicatorilor	Cod indicator	Credite de angajament		Credite bugetare		Angajamente bugetare	Angajamente legale	Plati efectuate	Angajamente legale de platit	Cheltuieli efective
		Anuale aprobate la finele perioadei de raportare	Trimestriale cumulate	Anuale aprobate la finele perioadei de raportare	Trimestriale cumulate					
TOTAL SECTIUNILE FUNCTIONARE + DEZVOLTARE		0	0	17.727.640	17.326.640	15.617.261	15.617.261	15.617.261	0	235.909
SECTIUNEA DE FUNCTIONARE		0	0	440.000	279.000	248.404	248.404	248.404	0	235.909
Total cheltuieli		0	0	440.000	279.000	248.404	248.404	248.404	0	235.909
CHELTUIELI CURENTE	01	0	0	440.000	279.000	248.404	248.404	248.404	0	235.909
TITLUL II BUNURI SI SERVICII	20	0	0	440.000	279.000	248.404	248.404	248.404	0	235.909
Bunuri si servicii	20.01	0	0	380.000	230.000	211.285	211.285	211.285	0	211.285
Incalzit, iluminat si forta motrica	20.01.03	0	0	380.000	230.000	211.285	211.285	211.285	0	211.285
Reparatii curente	20.02	0	0	60.000	49.000	37.119	37.119	37.119	0	24.624
SECTIUNEA DE DEZVOLTARE		0	0	17.287.640	17.047.640	15.368.857	15.368.857	15.368.857	0	0
Total cheltuieli		0	0	17.287.640	17.047.640	15.368.857	15.368.857	15.368.857	0	0
CHELTUIELI DE CAPITAL	70	0	0	17.298.070	17.058.070	15.379.281	15.379.281	15.379.281	0	0
TITLUL XV ACTIVE NENANCIARE	71	0	0	17.298.070	17.058.070	15.379.281	15.379.281	15.379.281	0	0
Active fixe	71.01	0	0	17.298.070	17.058.070	15.379.281	15.379.281	15.379.281	0	0
Alte active fixe	71.01.30	0	0	17.298.070	17.058.070	15.379.281	15.379.281	15.379.281	0	0
PLATI EFECTUATE IN ANII PRECEDENTI SI RECUPERATE IN ANUL CURENT	84	0	0	-10.430	-10.430	-10.424	-10.424	-10.424	0	0
TITLUL XXI PATI EFECTUATE IN ANII PRECEDENTI SI RECUPERATE IN ANUL CURENT	85	0	0	-10.430	-10.430	-10.424	-10.424	-10.424	0	0
Plati efectuate in anii precedenti si recuperate in anul curent	85.01	0	0	-10.430	-10.430	-10.424	-10.424	-10.424	0	0

Denumirea indicatorilor	Cod indicator	Credite de angajament		Credite bugetare		Angajamente bugetare	Angajamente legale	Plati efectuate	Angajamente legale de platit	Cheltuieli efective
		Anuale aprobate la finele perioadei de raportare	Trimestriale cumulate	Anuale aprobate la finele perioadei de raportare	Trimestriale cumulate					
Plati efectuate in anii precedenti si recuperate in anul curent in sectiunea de dezvoltare a bugetului local	85.01.02	0	0	-10.430	-10.430	-10.424	-10.424	-10.424	0	0

**PRIMAR
BOSOANCA IONUT**

**COMPARTIMENT BUGET-CONTABILITATE
FILIPESCU ADELINA-VIRGINIA**



DAV

CONTUL DE EXECUTIE AL INSTITUTIILOR PUBLICE - CHELTUIELI
70.02.05.01 - Alimentare cu apa - la data de 30.06.2025

Denumirea indicatorilor	Cod indicator	Credite de angajament		Credite bugetare		Angajamente bugetare	Angajamente legale	Plati efectuate	Angajamente legale de platit	Cheltuieli efective
		Anuale aprobate la finele perioadei de raportare	Trimestriale cumulate	Anuale aprobate la finele perioadei de raportare	Trimestriale cumulate					
TOTAL SECTIUNILE FUNCTIONARE + DEZVOLTARE		0	0	16.424.530	16.224.530	14.693.804	14.693.804	14.693.804	0	0
SECTIUNEA DE DEZVOLTARE		0	0	16.424.530	16.224.530	14.693.804	14.693.804	14.693.804	0	0
Total cheltuieli		0	0	16.424.530	16.224.530	14.693.804	14.693.804	14.693.804	0	0
CHELTUIELI DE CAPITAL	70	0	0	16.434.960	16.234.960	14.704.228	14.704.228	14.704.228	0	0
TITLUL XV ACTIVE NEFINANCIARE	71	0	0	16.434.960	16.234.960	14.704.228	14.704.228	14.704.228	0	0
Active fixe	71.01	0	0	16.434.960	16.234.960	14.704.228	14.704.228	14.704.228	0	0
Alte active fixe	71.01.30	0	0	16.434.960	16.234.960	14.704.228	14.704.228	14.704.228	0	0
PLATI EFECTUATE IN ANII PRECEDENTI SI RECUPERATE IN ANUL CURENT	84	0	0	-10.430	-10.430	-10.424	-10.424	-10.424	0	0
TITLUL XXI PATI EFECTUATE IN ANII PRECEDENTI SI RECUPERATE IN ANUL CURENT	85	0	0	-10.430	-10.430	-10.424	-10.424	-10.424	0	0
Plati efectuate in anii precedenti si recuperate in anul curent	85.01	0	0	-10.430	-10.430	-10.424	-10.424	-10.424	0	0
Plati efectuate in anii precedenti si recuperate in anul curent in sectiunea de dezvoltare a bugetului local	85.01.02	0	0	-10.430	-10.430	-10.424	-10.424	-10.424	0	0

PRIMAR
BOSOANCA IONUT

COMPARTIMENT BUGET-CONTABILITATE
FILIPESCU ADELINA-VIRGINIA



**CONTUL DE EXECUTIE AL INSTITUTIILOR PUBLICE - CHELTUIELI
70.02.06 - Iluminat public si electrificari rurale - la data de 30.06.2025**

Denumirea indicatorilor	Cod indicator	Credite de angajament		Credite bugetare		Angajamente bugetare	Angajamente legale	Plati efectuate	Angajamente legale de platit	Cheltuieli efective
		Anuale aprobate la finele perioadei de raportare	Trimestriale cumulate	Anuale aprobate la finele perioadei de raportare	Trimestriale cumulate					
TOTAL SECTIUNILE FUNCTIONARE + DEZVOLTARE		0	0	1.203.110	1.042.110	909.455	909.455	909.455	0	235.909
SECTIUNEA DE FUNCTIONARE		0	0	440.000	279.000	248.404	248.404	248.404	0	235.909
Total cheltuieli		0	0	440.000	279.000	248.404	248.404	248.404	0	235.909
CHELTUIELI CURENTE	01	0	0	440.000	279.000	248.404	248.404	248.404	0	235.909
TITLUL II BUNURI SI SERVICII	20	0	0	440.000	279.000	248.404	248.404	248.404	0	235.909
Bunuri si servicii	20.01	0	0	380.000	230.000	211.285	211.285	211.285	0	211.285
Incalzit, iluminat si forta motrica	20.01.03	0	0	380.000	230.000	211.285	211.285	211.285	0	211.285
Reparatii curente	20.02	0	0	60.000	49.000	37.119	37.119	37.119	0	24.624
SECTIUNEA DE DEZVOLTARE		0	0	763.110	763.110	661.051	661.051	661.051	0	0
Total cheltuieli		0	0	763.110	763.110	661.051	661.051	661.051	0	0
CHELTUIELI DE CAPITAL	70	0	0	763.110	763.110	661.051	661.051	661.051	0	0
TITLUL XV ACTIVE NEFINANCIARE	71	0	0	763.110	763.110	661.051	661.051	661.051	0	0
Active fixe	71.01	0	0	763.110	763.110	661.051	661.051	661.051	0	0
Alte active fixe	71.01.30	0	0	763.110	763.110	661.051	661.051	661.051	0	0

PRIMAR
BOSOANCA IONUT

COMPARTIMENT BUGET-CONTABILITATE
FILIPESCU ADELINA-MIRGINIA

CONTUL DE EXECUȚIE AL INSTITUȚIILOR PUBLICE - CHELTUIELI
70.02.07 - Alimentație cu gaze naturale în localități - la data de 30.06.2025

Denumirea indicatorilor	Cod indicator	Credite de angajament		Credite bugetare		Angajamente bugetare	Angajamente legale	Plati efectuate	Angajamente legale de platit	Cheltuieli efective
		Anuale aprobate la finele perioadei de raportare	Trimestriale cumulate	Anuale aprobate la finele perioadei de raportare	Trimestriale cumulate					
TOTAL SECȚIUNILE FUNCȚIONARE + DEZVOLȚARE		0	0	100.000	60.000	14.002	14.002	14.002	0	0
SECȚIUNEA DE DEZVOLȚARE		0	0	100.000	60.000	14.002	14.002	14.002	0	0
Total cheltuieli		0	0	100.000	60.000	14.002	14.002	14.002	0	0
CHELTUIELI DE CAPITAL	70	0	0	100.000	60.000	14.002	14.002	14.002	0	0
TITLUL XV ACTIVE NEFINANCIARE	71	0	0	100.000	60.000	14.002	14.002	14.002	0	0
Active fixe	71.01	0	0	100.000	60.000	14.002	14.002	14.002	0	0
Alte active fixe	71.01.30	0	0	100.000	60.000	14.002	14.002	14.002	0	0

PRIMAR
BOSOANCA IONUT

COMPARTIMENT BUGET-CONTABILITATE
FILIPESCU ADELINA-VIRGINIA




Handwritten signature

CONTUL DE EXECUTIE AL INSTITUTIILOR PUBLICE - CHELTUIELI
74.02.05.01 - Salubritate - la data de 30.06.2025

Denumirea indicatorilor	Cod indicator	Credite de angajament		Credite bugetare		Angajamente bugetare	Angajamente legale	Plati efectuate	Angajamente legale de platit	Cheltuieli efective
		Anuale aprobate la finele perioadei de raportare	Trimestriale cumulate	Anuale aprobate la finele perioadei de raportare	Trimestriale cumulate					
TOTAL SECTIUNILE FUNCTIONARE + DEZVOLTARE		0	0	450.000	228.700	227.933	227.933	227.933	0	230.529
SECTIUNEA DE FUNCTIONARE		0	0	450.000	228.700	227.933	227.933	227.933	0	230.529
Total cheltuieli		0	0	450.000	228.700	227.933	227.933	227.933	0	230.529
CHELTUIELI CURENTE	01	0	0	450.000	228.700	227.933	227.933	227.933	0	230.529
TITLUL II BUNURI SI SERVICII	20	0	0	450.000	228.700	227.933	227.933	227.933	0	230.529
Bunuri si servicii	20.01	0	0	450.000	228.700	227.933	227.933	227.933	0	230.529
Apa, canal si salubritate	20.01.04	0	0	450.000	228.700	227.933	227.933	227.933	0	230.529

PRIMAR
BOSOANCA IONUȚ

COMPARTIMENT BUGET-CONTABILITATE
FILIPESCU ADELINA-VIRGINIA



Handwritten signature in blue ink.

CONTUL DE EXECUTIE AL INSTITUTIILOR PUBLICE - CHELTUIELI
84.02.03.01 - Drumuri si poduri - la data de 30.06.2025

Denumirea indicatorilor	Cod indicator	Credite de angajament		Credite bugetare		Angajamente bugetare	Angajamente legale	Plati efectuate	Angajamente legale de platit	Cheltuieli efective
		Anuale aprobate la finele perioadei de raportare	Trimestriale cumulate	Anuale aprobate la finele perioadei de raportare	Trimestriale cumulate					
TOTAL SECTIUNILE FUNCTIONARE + DEZVOLTARE		0	0	1.923.510	1.797.510	1.224.227	1.224.227	1.224.226		0
SECTIUNEA DE DEZVOLTARE		0	0	1.923.510	1.797.510	1.224.227	1.224.227	1.224.226		0
Total cheltuieli		0	0	1.923.510	1.797.510	1.224.227	1.224.227	1.224.226		0
CHELTUIELI DE CAPITAL	70	0	0	1.923.510	1.797.510	1.224.227	1.224.227	1.224.226		0
TITLUL XV ACTIVE NEFINANCIARE	71	0	0	1.923.510	1.797.510	1.224.227	1.224.227	1.224.226		0
Active fixe	71.01	0	0	1.923.510	1.797.510	1.224.227	1.224.227	1.224.226		0
Construcții	71.01.01	0	0	1.549.450	1.424.450	852.338	852.338	852.338		0
Masini, echipamente si mijloace de transport	71.01.02	0	0	323.470	322.470	321.300	321.300	321.300		0
Alte active fixe	71.01.30	0	0	50.590	50.590	50.589	50.589	50.588		0

PRIMAR
BOSOANCA IONUT

COMPARTIMENT BUGET-CONTABILITATE
FILIPESCU ADELINA-VIRGINIA




**CONTUL DE EXECUTIE AL INSTITUTIILOR PUBLICE - CHELTUIELI
70.10 - Locuinte, servicii si dezvoltare publica - la data de 30.06.2025**

Denumirea indicatorilor	Cod indicator	Credite de angajament		Credite bugetare		Angajamente bugetare	Angajamente legale	Plati efectuate	Angajamente legale de platit	Cheltuieli efective
		Anuale aprobate la finele perioadei de raportare	Trimestriale cumulate	Anuale aprobate la finele perioadei de raportare	Trimestriale cumulate					
TOTAL SECTIUNILE FUNCTIONARE + DEZVOLTARE		0	0	365.000	365.000	249.540	249.540	137.395	112.145	121.087
SECTIUNEA DE FUNCTIONARE		0	0	365.000	365.000	249.540	249.540	137.395	112.145	121.087
Total cheltuieli		0	0	365.000	365.000	249.540	249.540	137.395	112.145	121.087
CHELTUIELI CURENTE	01	0	0	365.000	365.000	249.540	249.540	137.395	112.145	121.087
TITLUL I CHELTUIELI DE PERSONAL	10	0	0	185.000	185.000	185.000	185.000	72.855	107.145	74.418
Cheltuieli salariale in bani	10.01	0	0	180.000	180.000	180.000	180.000	72.855	107.145	74.418
Salarii de baza	10.01.01	0	0	180.000	180.000	180.000	180.000	72.855	107.145	74.418
Contributii	10.03	0	0	5.000	5.000	5.000	5.000	0	5.000	0
Contributia asiguratorie pentru munca	10.03.07	0	0	5.000	5.000	5.000	5.000	0	5.000	0
TITLUL II BUNURI SI SERVICII	20	0	0	180.000	180.000	64.540	64.540	64.540	0	46.669
Bunuri si servicii	20.01	0	0	180.000	180.000	64.540	64.540	64.540	0	46.669
Alte bunuri si servicii pentru intretinere si functionare	20.01.30	0	0	180.000	180.000	64.540	64.540	64.540	0	46.669

PRIMAR
BOSOANCA IONUȚ

COMPARTIMENT BUGET-CONTABILITATE
FILIPESCU ADELINA-VIRGINIA



CONTUL DE EXECUTIE AL INSTITUTIILOR PUBLICE - CHELTUIELI
70.10.50 - Ate servicii in domeniul locuintei, serviciilor si dezvoltarii comunale - la data de 30.06.2025

Denumirea indicatorilor	Cod indicator	Credite de angajament		Credite bugetare		Angajamente bugetare	Angajamente legale	Plati efectuate	Angajamente legale de platit	Cheltuieli efective
		Anuale aprobate la finele perioadei de raportare	Trimestriale cumulate	Anuale aprobate la finele perioadei de raportare	Trimestriale cumulate					
TOTAL SECTIUNILE FUNCTIONARE + DEZVOLTARE		0	0	365.000	365.000	249.540	249.540	137.395	112.145	121.087
SECTIUNEA DE FUNCTIONARE		0	0	365.000	365.000	249.540	249.540	137.395	112.145	121.087
Total cheltuieli		0	0	365.000	365.000	249.540	249.540	137.395	112.145	121.087
CHELTUIELI CURENTE	01	0	0	365.000	365.000	249.540	249.540	137.395	112.145	121.087
TITLUL I CHELTUIELI DE PERSONAL	10	0	0	185.000	185.000	185.000	185.000	72.855	112.145	74.418
Cheltuieli salariale in bani	10.01	0	0	180.000	180.000	180.000	180.000	72.855	107.145	74.418
Salarii de baza	10.01.01	0	0	180.000	180.000	180.000	180.000	72.855	107.145	74.418
Contributii	10.03	0	0	5.000	5.000	5.000	5.000	0	5.000	0
Contributia asiguratorie pentru munca	10.03.07	0	0	5.000	5.000	5.000	5.000	0	5.000	0
TITLUL II BUNURI SI SERVICII	20	0	0	180.000	180.000	64.540	64.540	64.540	0	46.669
Bunuri si servicii	20.01	0	0	180.000	180.000	64.540	64.540	64.540	0	46.669
Alte bunuri si servicii pentru intretinere si functionare	20.01.30	0	0	180.000	180.000	64.540	64.540	64.540	0	46.669

PRIMAR
BOSOANCA IONUT

COMPARTIMENT BUGET-CONTABILITATE
FILIPESCU ADELINA VIRGINIA



VENITURILE, CHELTUIELILE SI EXCENTE ALE BUGELOR
LOCALE PE UNITATI ADMINISTRATIV-TERRITORIALE

Denumirea indicatorilor	Cod indicator	Nr. rand	Prevederi anuale	Realizat
I. COMUNE			0	0
VENITURI TOTAL	000102	1	23.518.620	20.969.620
Venituri proprii	4990	2	1.821.000	3.282.836
1. Venituri curente, din care:	000202	3	4.395.210	3.585.084
(a) Cote si sume defalcate din impozit pe venit	04.02	4	1.374.600	1.409.371
- Cote defalcate din impozit pe venit	04.02.01	5	260.020	273.860
- Sume alocate de consiliul judetean pentru echilibrarea bugetelor locale	04.02.04	6	789.580	808.262
- Sume repartizate din Fondul la dispozitia Consiliului Judetean	04.02.05	6.1	325.000	327.249
- Sume repartizate pentru finantarea institutiilor de spectacole si concerte	04.02.06	6.2	0	0
b) Suma defalcate din taxa pe valoarea adaugata	11.02	7	2.574.210	1.572.588
- Suma defalcate din taxa pe valoarea adaugata pentru finantarea cheltuielilor descentralizate la nivelul judetelor si Municipiului Bucuresti	11.02.01	8	0	0
- Suma defalcate din taxa pe valoarea adaugata pentru finantarea cheltuielilor descentralizate la nivelul comunei, vaselor, municipiilor si sectoarelor Municipiului Bucuresti	11.02.02	9	2.032.210	1.030.588
- Suma defalcate din taxa pe valoarea adaugata pentru finantarea invatamantului particular sau confesional acreditat	11.02.09	13.1	0	0
(c) Transferuri voluntare, altele decat subvențiile	37.02	14	0	0
- Donatii si sponsorizari	37.02.01	15	0	0
- Suma primite din Fondul de Solidaritate al Uniunii Europene	37.02.05	15.1	0	0
- Alte transferuri voluntare	37.02.50	16	0	0
2. Venituri din capital	390002	17	0	0
3. Incasari din rambursarea imprumuturilor acordate, din care:	40.02	18	0	1.270.340
- Incasari din rambursarea imprumuturilor pentru infiintarea unor instituti si servicii publice de interes local sau a unor activitati finantate integral din venituri proprii	40.02.06	19	0	0
- Incasari din rambursarea microcreditelor de la persoane fizice si juridice	40.02.07	19.1	0	0
- Imprumuturi temporare din trezoreria statului	40.02.10	20	0	0
- Suma din excedentul anului precedent pentru acoperirea rolurilor temporare de casa ale sectiunii de fuctionare	40.02.11	21	0	0
- Suma din excedentul anului precedent pentru acoperirea rolurilor temporare de casa ale sectiunii de dezvoltare	40.02.13	21.1	0	0
- Sume din excedentul bugetului local utilizate pentru finantarea cheltuielilor sectiunii de dezvoltare	40.02.14	21.2	0	1.270.340
- Sume primite in cadrul mecanismului de contactari cererilor de plata	40.02.16	21.3	0	0

Denumirea indicatorilor	Cod indicator	Nr. rand	Prevederi anuale	Realizat
- Incasari din incasarea altor imprumuturi acordate	40.02.50	21.4	0	0
4. Subventii de la alte nivele ale administratiei publice	22		19.123.410	16.114.196
- Subventii de la bugetul de stat	42.02	23	17.303.410	15.453.145
- Subventii de la alte administratii	43.02	24	1.820.000	661.051
5. Suma primite de la UE/altii donatori in contul plajilor efectuate si prefinantari	45.02	24.1	0	0
5.1 Alte sume de la UE	46.02	24.11	0	0
Suma primite de la UE/altii donatori in contul platilor efectuate si prefinantari aferente cadrului financiar 2014-2020	48.02	24.2	0	0
CHELTUIELI TOTAL	5002	25	24.873.060	20.674.749
Excedent	98.02	26	0	294.871
Deficit	99.02	27	-1.354.440	0
EXCEDENT TOTAL CUMULAT (an curent si anii precedenti) din care:	28		0	0
Suma destinate implementarii proiectelor ce beneficiaza de finantare din fonduri externe nerambursabile	28.1		0	0
Suma alocate din fondul de interventie la dispozitia Guvernului	28.2		0	0
II. ORASE			0	0
VENITURI TOTAL	000102	29	0	0
Venituri proprii	4990	30	0	0
1. Venituri curente, din care:	000202	31	0	0
a) Cote si sume defalcate din impozitul pe venit	04.02	32	0	0
- Cote defalcate din impozitul pe venit	04.02.01	33	0	0
Suma alocate de consiliul judetean pentru echilibrarea bugetelor locale	04.02.04	34	0	0
- Suma repartizate din Fondul la dispozitia Consiliului Judetean	04.02.05	34.1	0	0
- Sume repartizate pentru finantarea institutiilor de spectacole si concerte	04.02.06	34.2	0	0
b) Sume defalcate din taxa pe valoarea adaugata	11.02	35	0	0
- Sume defalcate din taxa pe valoarea adaugata pentru finantarea cheltuiilor descentralizate la nivelul judetelor si Municipiului Bucuresti	11.02.01	36	0	0
- Sume defalcate din taxa pe valoarea adaugata pentru finantarea cheltuiilor descentralizate la nivelul comunei, oraselor, municipiilor si sectoarelor Municipiului Bucuresti	11.02.02	37	0	0
- Sume defalcate din taxa pe valoarea adaugata pentru drumuri	11.02.05	39	0	0
- Sume defalcate din taxa pe valoarea adaugata pentru echilibrarea bugetelor locale	11.02.06	40	0	0
- Sume defalcate din taxa pe valoarea adaugata pentru programul de dezvoltare a infrastructurii din spatiu rural	11.02.07	41	0	0
- Sume defalcate din taxa pe valoarea adaugata pentru dezvoltare a infrastructurii si a bazelor sportive din spatiu rural	11.02.09	41.1	0	0
c) Transferuri voluntare, altele decat subventiile	37.02	42	0	0
Donatii si sponsorizari	37.02.01	43	0	0
- Sume primite din Fondul de Solidaritate al Uniunii Europene	37.02.05	43.1	0	0
- Alte transferuri voluntare	37.02.50	44	0	0
2. Venituri din capital	390002	45	0	0
3. Incasari din rambursarea imprumuturilor acordate, din care:	40.02	46	0	0

Denumirea indicatorilor	Cod Indicator	Nr. rand	Prevederi anuale	Realizat
- Incasari din rambursarea imprumurilor pentru infiintarea unor instituti si servicii publice de interes local sau a unor activitati financiare integrale din venituri proprii	40.02.06	47	0	0
- Incasari din rambursarea microcreditelor de la persoane fizice si juridice	40.02.07	47.1	0	0
- Imprumuturi temporare din trezoreria statului	40.02.10	48	0	0
- Suma din excedentul anului precedent pentru acoperirea golurilor temporare de casa ale sectiunii de functionare	40.02.11	49	0	0
- Suma din excedentul anului precedent pentru acoperirea golurilor temporare de casa ale sectiunii de dezvoltare	40.02.13	49.1	0	0
- Suma din excedentul bugetului local utilizate pentru finantarea cheltuielilor sectiunii de dezvoltare	40.02.14	49.2	0	0
- Suma primite in cadrul mecanismului decontarii cererilor de plata	40.02.16	49.3	0	0
- Incasari din rambursarea altor imprumuturi acordate	40.02.50	49.4	0	0
4. Subventii de la alte niveluri ale administratiilor publice	50	0	0	0
- Subventii de la bugetul de stat	42.02	51	0	0
- Subventii de la alte administratii	43.02	52	0	0
5. Suma primite de la UE/altii donatori in contul platilor efectuate si \$1 prefinantari	45.02	52.1	0	0
5.1 Alte sume de la UE	46.02	52.1.1	0	0
Suma primite de la UE/alti donatori in contul platilor efectuate si prefinantari aferente cadrului financiar 2014-2020	48.02	52.2	0	0
III. MUNICIPALII				
VENITURI TOTAL	000102	57	0	0
Venturi proprii	4990	58	0	0
1. Venituri curente, din care:	000202	59	0	0
a) Cote si sume defalcate din impozitul pe venit	04.02	60	0	0
- Cote defalcate din impozitul pe venit	04.02.01	61	0	0
- Suma alocate de consiliul judetean pentru echilibrarea bugetelor locale	04.02.04	62	0	0
- Suma repartizate din Fondul la dispozitia Consiliului Judetean	04.02.05	62.1	0	0
- Sume repartizate pentru finantarea institutiilor de spectacole si concerte	04.02.06	62.2	0	0
b) Sume defalcate din taxa pe valoarea adaugata	11.02	63	0	0
- Sume defalcate din taxa pe valoarea adaugata pentru finantarea cheltuielilor descentralizate la nivelul judetelui si Municipiului Bucuresti	11.02.01	64	0	0
- Sume defalcate din taxa pe valoarea adaugata pentru finantarea cheltuielilor descentralizate la nivelul comunei, oraselor, municipiilor si sectoarelor Municipiului Bucuresti	11.02.02	65	0	0
- Sume defalcate din taxa pe valoarea adaugata pentru drumuri	11.02.05	67	0	0

Denumirea indicatorilor	Cod indicator	Nr. rand	Prevederi anuale	Realizat
- Sume defalcate din taxa pe valoarea adaugata pentru echilibrarea bugetelor locale	11.02.06	68	0	0
- Sume defalcate din taxa pe valoarea adaugata pentru programul de dezvoltare a infrastructurii din spatiul rural	11.02.07	69	0	0
- Sume defalcate din taxa pe valoarea adaugata pentru invelisul partii particulare sau confesional acreditat	11.02.09	69.1	0	0
(c) Transferuri voluntare, altele decat subvențiile	37.02	70	0	0
- Donatii si sponsorizari	37.02.01	71	0	0
- Sume primite din Fondul de Solidaritate al Uniunii Europene	37.02.05	71.1	0	0
- Alte transferuri voluntare	37.02.50	72	0	0
2. Venituri din capital	390002	73	0	0
3. Incasari din rambursarea imprumurilor acordate, din care:	40.02	74	0	0
- Incasari din rambursarea imprumurilor pentru infiintarea unor instituti si servicii publice de interes local sau a unor activitati financiare integrale din venituri proprii	40.02.06	75	0	0
- Incasari din rambursarea microcreditelor de la persoane fizice si juridice	40.02.07	75.1	0	0
- Imprumuturi temporare din trezoreria statului	40.02.10	76	0	0
- Sume din excedentul anului precedent pentru acoperirea golurilor temporare de casa ale sectiunii de functionare	40.02.11	77	0	0
- Sume din excedentul anului precedent pentru acoperirea golurilor temporare de casa ale sectiunii de dezvoltare	40.02.13	77.1	0	0
- Sume din excedentul bugetului local utilizate pentru finantarea cheltuielilor sectiunii de dezvoltare	40.02.14	77.2	0	0
- Sume primite in cadrul mecanismului de contanti cererilor de plata	40.02.16	77.3	0	0
- Incasari din rambursarea altor imprumuturi acordate	40.02.50	77.4	0	0
4. Subventii de la alte nivele ale administratiei publice	42.02	78	0	0
- Subventii de la bugetul de stat	42.02	79	0	0
- Subventii de la alte administratii	43.02	80	0	0
5. Sume primite de la UE/alte donatori in contul platilor efectuate si prefinantari	45.02	80.1	0	0
5.1 Alte sume de la UE	46.02	80.11	0	0
Sume primite de la UE/alte donatori in contul platilor efectuate si prefinantari aferente cadrului financiar 2014-2020	48.02	80.2	0	0
CHELTUIELI TOTAL	5002	81	0	0
Excedent	98.02	82	0	0
Deficit	99.02	83	0	0
EXCEDENT TOTAL CUMULAT (an curent si anii precedenti) din care:	84	84	0	0
Sume destinate implementarii proiectelor ce beneficiaza de finantare din fonduri externe nerambursabile	84.1	84.1	0	0
Sume alocate din fondul de interventie la dispozitia Guvernului	84.2	84.2	0	0
IV. JUDET (BUGET PROPRIU)				
VENITURI TOTAL	000102	85	0	0
Venituri proprii	4990	86	0	0
1. Venituri curente, din care:	000202	87	0	0
a) Cote si sume defalcate din impozitul pe venit	04.02	88	0	0
- Cote defalcate din impozitul pe venit	04.02.01	89	0	0
- Sume alocate de consiliul judetean pentru echilibrarea bugetelor locale	04.02.04	90	0	0

Denumirea indicatorilor	Cod indicator	Nr. rand	Prevederi anuale	Realizat
- Sume repartizate din Fondul la dispozitia Consiliului Județean	04.02.05	90.1	0	0
- Sume repartizate pentru finanțarea instituțiilor de spectacole și concerte	04.02.06	90.2	0	0
b) Sume defalcate din taxa pe valoarea adăugată	11.02	91	0	0
- Sume defalcate din taxa pe valoarea adăugată pentru finanțarea cheltuielilor descentralizate la nivelul județelor și Municipiului București	11.02.01	92	0	0
- Sume defalcate din taxa pe valoarea adăugată pentru finanțarea cheltuielilor descentralizate la nivelul comunităților locale, municipiilor și sectoarelor Municipiului București	11.02.02	93	0	0
- Sume defalcate din taxa pe valoarea adăugată pentru drumuri	11.02.05	95	0	0
- Sume defalcate din taxa pe valoarea adăugată pentru echilibrarea bugetelor locale	11.02.06	96	0	0
c) Transferuri voluntare, altele decât subvențiile	37.02	97	0	0
- Donații și sponsorizări	37.02.01	98	0	0
- Sume primite din Fondul de Solidaritate al Uniunii Europene	37.02.05	98.1	0	0
- Alte transferuri voluntare	37.02.50	99	0	0
2. Venituri din capital	390002	100	0	0
3. Incasări din ramBURSAREA ÎMPRUMUTURILOR ACORDATE, din care:	40.02	101	0	0
- Incasări din ramBURSAREA ÎMPRUMUTURILOR pentru finanțarea unor instituții și servicii publice de interes local sau a unor activități finanțate integral din venituri proprii	40.02.06	102	0	0
- Incasări din ramBURSAREA altor împrumuturi acordate	40.02.16	104.3	0	0
- Sume primite în cadrul mecanismului decontării cererilor de plată	40.02.50	104.4	0	0
- Impuneri temporare din tezoreria statului	40.02.10	103	0	0
- Sume din excedentul anului precedent pentru acoperirea golurilor temporare de casă ale secțiunii de funcționare	40.02.11	104	0	0
- Sume din excedentul anului precedent pentru acoperirea golurilor temporare de casă ale secțiunii de dezvoltare	40.02.13	104.1	0	0
- Sume din excedentul bugetului local utilizate pentru finanțarea cheltuielilor secțiunii de dezvoltare	40.02.14	104.2	0	0
- Sume primite în cadrul mecanismului decontării cererilor de plată	40.02.50	104.4	0	0
- Incasări din ramBURSAREA altor împrumuturi acordate	40.02.50	104.4	0	0
4. Subvenții de la alte niveluri ale administrației publice	105	105	0	0
- Subvenții de la alte administrații	42.02	106	0	0
- Subvenții de la alte instituții	43.02	107	0	0
5. Sume primite de la UE/ați donatori în contul plăților efectuate și prefinanțări	45.02	107.1	0	0
5.1 Alte sume de la UE	46.02	107.11	0	0
Sume primite de la UE/ați donatori în contul plăților efectuate și prefinanțari alocate cadru financiar 2014-2020	48.02	107.2	0	0
CHELTUIELI TOTAL	5002	108	0	0
Excedent	98.02	109	0	0
Deficit	99.02	110	0	0
EXCEDENT TOTAL CUMULAT (an curent și anii precedenți) din care:	111	111	0	0
Sume destinate implementării proiectelor ce beneficiază de finanțare din fonduri externe nerambursabile	111.1	111.1	0	0
Sume alocate din fondul de intervenție la dispoziția Guvernului	111.2	111.2	0	0
CORELATII				

Denumirea indicatorilor	Cod indicator	Nr. rand	Prevederi anuale	Realizati
VENITURI TOTAL	000102	112	23.518.620	20.969.620
Venituri proprii	4990	113	1.821.000	3.282.836
1. Venituri curente, din care:	000202	114	4.395.210	3.585.084
a) Cote si sume defalcate din impozit pe venit	04.02	115	1.374.600	1.409.371
- Cote defalcate din impozit pe venit	04.02.01	116	260.020	273.860
- Sume alocate de consiliul judetean pentru echilibrarea bugetelor locale	04.02.04	117	789.580	808.262
- Sume repartizate din Fondul la dispozitia Consiliului Judetean	04.02.05	117.1	325.000	327.249
- Sume repartizate pentru finantarea institutiilor de spectacole si concerte	04.02.06	117.2	0	0
b) Sume defalcate din taxa pe valoarea adaugata	11.02	118	2.574.210	1.572.588
- Sume defalcate din taxa pe valoarea adaugata pentru finantarea cheltuielilor descentralizate la nivelul judetelor si Municipiului Bucuresti	11.02.01	119	0	0
- Sume defalcate din taxa pe valoarea adaugata pentru finantarea cheltuielilor descentralizate la nivelul Municipiului Bucuresti	11.02.02	120	2.032.210	1.030.588
- Sume defalcate din taxa pe valoarea adaugata pentru oraselor, municipiilor si sectoarelor Municipiului Bucuresti	11.02.05	122	0	0
- Sume defalcate din taxa pe valoarea adaugata pentru echilibrarea bugetelor locale	11.02.06	123	542.000	542.000
- Sume defalcate din taxa pe valoarea adaugata pentru programul de dezvoltare a infrastructurii din spatiul rural	11.02.07	124	0	0
- Sume defalcate din taxa pe valoarea adaugata pentru invetamanului particular sau confesional acreditat	11.02.09	124.1	0	0
c) Transferuri voluntare, altele decat subvențiile	37.02	125	0	0
- Donatii si sponsorizari	37.02.01	126	0	0
- Sume primite din Fondul de Solidaritate al Uniunii Europene	37.02.05	126.1	0	0
- Alte transferuri voluntare	37.02.50	127	0	0
2. Venituri din capital	390002	128	0	0
3. Incasari din rambursarea imprumurilor acordate, din care:	40.02	129	0	1.270.340
- Incasari din rambursarea imprumurilor pentru infiintarea unor instituti si servicii publice de interes local sau a unor activitati	40.02.06	130	0	0
- Incasari din rambursarea microcreditelor de la persoane fizice si juridice	40.02.07	130.1	0	0
- Impunuturi temporare din trezoreria statului	40.02.10	131	0	0
- Sume din excedentul anului precedent pentru acoperirea golurilor temporare de casa ale sectiunii de functionare	40.02.11	132	0	0
- Sume din excedentul anului precedent pentru acoperirea golurilor temporare de casa ale sectiunii de dezvoltare	40.02.13	132.1	0	0
- Sume din excedentul bugetului local utilizate pentru finantarea cheltuielilor sectiunii de dezvoltare	40.02.14	132.2	0	1.270.340
- Sume primite in cadrul mecanismului de concertari cererilor de plata	40.02.16	132.3	0	0
- Incasari din rambursarea altor imprumuturi acordate	40.02.50	132.4	0	0
4. Subventii de la alte niveluri ale administratiei publice	133	133	19.123.410	16.114.196
- Subventii de la bugetul de stat	42.02	134	17.303.410	15.453.145
- Subventii de la alte administratii	43.02	135	1.820.000	661.051
5. Sume primite de la UE/altii donatori in contul plajilor efectuate si prefinantari	45.02	135.1	0	0
5.1 Alte sume de la UE	46.02	135.11	0	0

Denumirea indicatorilor	Cod indicator	Nr. rand	Prevederi anuale	Realizat
Sume primite de la UE/atli donatori in contul platilor efectuate si prefinantari aferente cadrului financiar 2014-2020	48.02	135.2	0	0
CHELTUIELI TOTAL	5002	136	24.873.060	20.674.749
Excedent	98.02	137	0	294.871
Deficit	99.02	138	-1.354.440	0
EXCEDENT TOTAL CUMULAT (an curent si anii precedenti) din care:		139	0	0
Sume destinate implementarii proiectelor ce beneficiaza de finantare din fonduri externe nerambursabile		139.1	0	0
Sume alocate din fonduri de interventie la dispozitia Guvernului		139.2	0	0

PRIMAR
BOSANCA IONUT



COMPARTIMENT BUGET-CONTABILITATE
FILIPESCU ADELINA-VIRGINIA

[Handwritten signature]

Denumire	Cod rd.	Numar
Copii aflați în familii substitutive	001	0
Copii protejați în:	002	0
Centre de plasament	003	0
Centre de primire a copilului în regim de urgență	004	0
Centre maternale	005	0
Persoane cu handicap instituționalizate în unități de protecție specială a persoanelor cu handicap	006	0
Asistenți personali pentru persoanele cu handicap	007	18
Indemnizații lunare acordate persoanelor cu handicap grav	008	34

PRIMAR
BOSOANCA IONUȚ



COMPARTIMENT BUGET-CONTABILITATE
FILIPESCU ADELINA-VIRGINIA

(Handwritten signature)

CONTUL DE EXECUTIE ZA: ADMINISTRATIA LOCALA - FINANTARE INTEGRALA DIN BUGET - VENITURI
la data de 30.06.2025

Denumirea indicatorilor	Cod indicator	Prevederi bugetare		Total, din care:	Drepturi constatate		Incasari realizate	Stingeri pe alte cai decat Incasari	Drepturi constatate de incasat
		anuale aprobate la finele perioadei de raportare	trimestriale cumulate		din anii precedenti	din anii curent			
TOTAL SECTIUNILE FUNCTIONARE+DEZVOLTARE		27.227.990	23.518.620	23.174.457	1.644.815	21.529.642	20.969.620	49.090	2.155.747
TOTAL VENITURI		27.227.990	23.518.620	23.174.457	1.644.815	21.529.642	20.969.620	49.090	2.155.747
VENITURI PROPRII		3.965.780	1.821.000	5.487.673	1.844.815	3.842.858	3.282.836	49.090	2.155.747
1. VENITURI CURENTE		7.747.580	4.395.210	5.789.921	1.644.815	4.145.106	3.585.084	49.090	2.155.747
A. VENITURI FISCALE		7.609.360	4.364.410	4.806.470	768.812	4.037.658	3.536.717	34.575	1.235.178
A.1. IMPOZIT PE VENIT, PROFIT SI CASTIGURI DIN CAPITAL		2.920.050	1.381.650	1.414.721	0	1.414.721	1.414.721	0	0
A.1.2. IMPOZIT PE VENIT, PROFIT, SI CASTIGURI DIN CAPITAL DE LA PERSOANE FIZICE		2.920.050	1.381.650	1.414.721	0	1.414.721	1.414.721	0	0
Impoziti pe venit	03.02	7.050	7.050	5.350	0	5.350	5.350	0	0
Impoziti pe veniturile din transferul proprietatilor imobiliare din patrimoniul personal	03.02.18	7.050	7.050	5.350	0	5.350	5.350	0	0
Cote si sume defalcate din impozitul pe venit	04.02	2.913.000	1.374.600	1.409.371	0	1.409.371	1.409.371	0	0
Cote defalcate din impozitul pe venit	04.02.01	524.000	260.020	273.860	0	273.860	273.860	0	0
Suma alocate din cotele defalcate din impozitul pe venit pentru echilibrarea bugetelor locale	04.02.04	1.739.000	789.580	808.262	0	808.262	808.262	0	0
Suma reparatiile din Fondul la dispozitia Consiliului Județean	04.02.05	650.000	325.000	327.249	0	327.249	327.249	0	0
A.3. IMPOZITE SI TAXE PE PROPRIETATE		421.570	195.710	918.760	409.055	509.705	286.103	22.995	609.682
Impozite si taxe pe proprietate	07.02	421.570	195.710	918.760	409.055	509.705	286.103	22.995	609.682
Impoziti pe cladiri	07.02.01	134.470	77.390	279.654	127.860	151.794	69.810	5.258	204.586
Impoziti pe cladiri de la persoane fizice	07.02.01.01	107.080	50.000	213.154	83.002	130.152	57.892	4.577	150.685
Impoziti si taxa pe cladiri de la persoane juridice	07.02.01.02	27.390	27.390	66.500	44.858	21.642	11.918	681	53.901
Impoziti pe terenuri	07.02.02	270.430	101.650	634.889	281.095	353.794	212.176	17.737	404.976
Impoziti pe terenuri de la persoane fizice	07.02.02.01	110.250	50.000	254.542	111.207	143.335	77.803	5.967	170.772
Impoziti si taxa pe teren de la persoane juridice	07.02.02.02	1.650	1.650	5.330	3.250	2.080	922	194	4.214

Denumirea indicatorilor	Cod indicator	Prevederi bugetare		Total, din care:	Drepturi constatate			Incasari realizate	Silingeri pe alte cai decat incasari	Drepturi constatate de incasat
		anuale aprobate la finele perioadei de raportare	trimestriale cumulate		din anii precedenti	din anul curent				
Impoziti pe veneni din extravan	07.02.02.03	158.530	50.000	376.017	166.638	208.379	133.451	11.576	229.990	
Taxe judiciare de timbru si alte taxe de timbru	07.02.03	16.670	16.670	4.217	100	4.117	4.117	0	100	
A4. IMPOZITE SI TAXE PE BUNURI SI SERVICII		4.054.350	2.713.660	2.169.631	276.228	1.893.403	1.709.668	10.802	449.161	
Sume defalcate din TVA	11.02	3.781.800	2.574.210	1.572.588	0	1.572.588	1.572.588	0	0	
Sume defalcate din taxa pe valoarea adaugata pentru finantarea cheltuielilor descentralizate la nivelul comunei, oraselor, municipiilor, sectoarelor si Municipiului Bucuresti	11.02.02	3.107.800	2.032.210	1.030.588	0	1.030.588	1.030.588	0	0	
Sume defalcate din taxa pe valoarea adaugata pentru echilibrarea bugetelor locale	11.02.06	674.000	542.000	542.000	0	542.000	542.000	0	0	
Taxe pe utilizarea bunurilor, autorizarea utilizarii bunurilor sau pe desfasurarea de activitati	16.02	272.550	139.450	597.043	276.228	320.815	137.080	10.802	449.161	
Taxa asupra mijloacelor de transport	16.02.02	238.280	105.180	597.043	276.228	320.815	137.080	10.802	449.161	
Impoziti pe mijloacele de transport deținute de persoane fizice	16.02.02.01	203.100	70.000	525.664	232.252	293.412	137.652	10.068	377.944	
Impoziti pe mijloacele de transport deținute de persoane juridice	16.02.02.02	35.180	35.180	71.379	43.976	27.403	-572	734	71.217	
Alte taxe pe utilizarea bunurilor, autorizarea utilizarii bunurilor sau pe desfasurare de activitati	16.02.50	34.270	34.270	0	0	0	0	0	0	
A6. ALTE IMPOZITE SI TAXE FISCALE		213.390	73.390	303.356	83.329	220.029	126.225	778	176.365	
Alte impozite si taxe fiscale	18.02	213.390	73.390	303.356	83.329	220.029	126.225	778	176.365	
C. VENITURI NEREGULATE		18.02.50	73.390	303.356	83.329	220.029	126.225	778	176.365	
C1. VENITURI DIN PROPRIETATE		138.220	30.800	983.451	876.203	107.248	48.367	14.515	920.569	
Venituri din proprietate	30.02	620	620	1.483	0	1.483	0	0	1.483	
Venituri din proprietate	30.02	620	620	1.483	0	1.483	0	0	1.483	
Venituri din concesiuni si inchirieri	30.02.05	620	620	1.483	0	1.483	0	0	1.483	
Alte venituri din concesiuni si inchirieri de catre institutiile publice	30.02.05.30	620	620	1.483	0	1.483	0	0	1.483	
C2. VANZARI DE BUNURI SI SERVICII		137.600	30.180	981.968	876.203	105.765	48.367	14.515	919.086	
Venituri din prestari de servicii si alte activitati	33.02	0	0	916	0	916	916	0	0	
Venituri din prestari de servicii	33.02.08	0	0	916	0	916	916	0	0	
Amenzi, penalitati si confiscari	35.02	137.600	30.180	981.047	876.203	104.844	47.451	14.515	919.081	

Denumirea indicatorilor	Cod indicator	Prevederi bugetare		Total, din care:	Drepturi constatate			Incasari realizate	Singeri pe alte cai decat incasari	Drepturi constatate de incasat
		anuale aprobate la finele perioadei de raportare	trimestriale cumulate		din anii precedenti	din anul curent				
Venturi din amenzi si alte sanctiuni aplicate conform dispozitiilor legale	36.02.01	137.600	30.180	981.047	876.203	104.844	47.451	14.515	919.081	
Venturi din amenzi si alte sanctiuni aplicate de catre alte instituti de specialitate	36.02.01.02	137.600	30.180	981.047	876.203	104.844	47.451	14.515	919.081	
Diverse venituri	36.02	0	0	5	0	5	0	0	5	
Venturi din recuperarea cheltuielilor efectuate in cursul procesului de executare silita	36.02.14	0	0	5	0	5	0	0	5	
Varsaminte din sectiunea de functionare pentru finantarea sectiunii de dezvoltare a bugetului local (cu semnu minus)	37.02.03	-1.018.400	-651.400	-280.459	0	-280.459	-280.459	0	0	
Varsaminte din sectiunea de functionare	37.02.04	1.018.400	651.400	280.459	0	280.459	280.459	0	0	
III. OPERATIUNI FINANCIARE		0	0	1.270.340	0	1.270.340	1.270.340	0	0	
Incasari din acordarea imprumurilor acordate	40.02	0	0	1.270.340	0	1.270.340	1.270.340	0	0	
Sume din excedentul bugetului local utilizate pentru finantarea cheltuielilor sectiunii de dezvoltare**	40.02.14	0	0	1.270.340	0	1.270.340	1.270.340	0	0	
IV. SUBVENII		19.480.410	19.123.410	16.114.196	0	16.114.196	16.114.196	0	0	
SUBVENTIILE LA ALTE NIVELE ALE ADMINISTRATIEI PUBLICE		19.480.410	19.123.410	16.114.196	0	16.114.196	16.114.196	0	0	
Subventii de la bugetul de stat	42.02	17.660.410	17.303.410	15.453.145	0	15.453.145	15.453.145	0	0	
B. Curente		17.660.410	17.303.410	15.453.145	0	15.453.145	15.453.145	0	0	
Subventii pentru acordarea ajutorului pentru incalzirea locuintei si a suplimentului pentru energie alocate pentru consumul de combustibili solizi si sau petrolieri	42.02.34	397.000	40.000	33.636	0	33.636	33.636	0	0	
Finantarea Programului National de Dezvoltare Locala	42.02.65	1.248.450	1.248.450	848.449	0	848.449	848.449	0	0	
Subventii de la bugetul de stat catre bugetele locale pentru Programul national de investitii „Anghel Saligny”	42.02.87	16.014.960	16.014.960	14.571.060	0	14.571.060	14.571.060	0	0	
Subventii de la alte administratii	43.02	1.820.000	1.820.000	661.051	0	661.051	661.051	0	0	
Sume alocate din bugetul AFR, pentru sustinerea proiectelor din PNDR 2014 - 2020	43.02.31	223.000	223.000	0	0	0	0	0	0	
Sume alocate din sumele obtinute in urma scoaterii la licitatie a certificatelor de emisii de gaze cu efect de serra pentru finantarea proiectelor de investitii	43.02.44	1.597.000	1.597.000	661.051	0	661.051	661.051	0	0	

Denumirea indicatorilor	Cod indicator	Prevederi bugetare		Drepturi constatate			Incasari realizate	Singeri pe alte cai decat incasari	Drepturi constatate de incasat
		anuale aprobate la finele perioadei de raportare	trimestriale cumulate	Total, din care:	din anii precedenti	din anii curenti			
SECTIUNEA DE FUNCTIONARE		7.126.180	3.783.810	5.543.098	1.644.815	3.898.283	3.338.261	49.090	2.155.747
TOTAL VENITURI		7.126.180	3.783.810	5.543.098	1.644.815	3.898.283	3.338.261	49.090	2.155.747
VENITURI PROPRII		3.985.780	1.821.000	4.217.333	1.644.815	2.572.518	2.012.496	49.090	2.155.747
1. VENITURI CURENTE		6.729.180	3.743.810	5.509.462	1.644.815	3.864.647	3.304.625	49.090	2.155.747
A. VENITURI FISCALE		7.609.360	4.364.410	4.806.470	788.612	4.037.858	3.536.717	34.575	1.235.178
A.1. IMPOZIT PE VENIT, PROFIT SI CASTIGURI DIN CAPITAL		2.920.060	1.381.650	1.414.721	0	1.414.721	1.414.721	0	0
A.1.2. IMPOZIT PE VENIT, PROFIT, SI CASTIGURI DIN CAPITAL DE LA PERSOANE FIZICE		2.920.060	1.381.650	1.414.721	0	1.414.721	1.414.721	0	0
Impozit pe venit	03.02	7.060	7.060	5.350	0	5.350	5.350	0	0
Impozitul pe veniturile din transferul proprietatilor imobiliare din patrimoniul personal	03.02.18	7.060	7.060	5.350	0	5.350	5.350	0	0
Cote si sume defalcate din impozitul pe venit	04.02	2.913.000	1.374.800	1.409.371	0	1.409.371	1.409.371	0	0
Cote defalcate din impozitul pe venit	04.02.01	524.000	260.020	273.860	0	273.860	273.860	0	0
Suma alocate din cotele defalcate din impozitul pe venit pentru echilibrarea bugetelor locale	04.02.04	1.739.000	789.580	808.262	0	808.262	808.262	0	0
Suma repartizate din Fondul la dispozitia Consiliului Judetean	04.02.05	650.000	325.000	327.249	0	327.249	327.249	0	0
A.3. IMPOZITE SI TAXE PE PROPRIETATE		421.570	195.710	918.760	409.055	509.705	286.103	22.995	609.662
Impozite si taxe pe proprietate	07.02	421.570	195.710	918.760	409.055	509.705	286.103	22.995	609.662
Impoziti pe cladiri	07.02.01	134.470	77.390	279.654	127.860	151.794	69.810	5.258	204.586
Impoziti pe cladiri de la persoane fizice	07.02.01.01	107.080	50.000	213.154	83.002	130.152	57.892	4.577	150.685
Impoziti si taxa pe cladiri de la persoane juridice	07.02.01.02	27.390	27.390	66.500	44.858	21.642	11.918	681	53.901
Impoziti pe terenuri	07.02.02	270.430	101.650	634.889	281.095	353.794	212.176	17.737	404.976
Impoziti pe terenuri de la persoane fizice	07.02.02.01	110.250	50.000	254.542	111.207	143.335	77.803	5.967	170.772
Impoziti si taxa pe teren de la persoane juridice	07.02.02.02	1.650	1.650	5.330	3.250	2.080	922	194	4.214
Impozit pe terenul din extravilan	07.02.02.03	158.530	50.000	375.017	166.638	208.379	133.451	11.576	229.990
Taxe judiciare de timbru si alte taxe de timbru	07.02.03	16.670	16.670	4.217	100	4.117	4.117	0	100
A.4. IMPOZITE SI TAXE PE BUNURI SI SERVICII		4.054.350	2.713.660	2.169.631	276.228	1.893.403	1.709.668	10.802	449.161
Suma defalcate din TVA	11.02	3.781.800	2.574.210	1.572.588	0	1.572.588	1.572.588	0	0

Denumirea indicatorilor	Cod indicator	Prevederi bugetare		Total, din care:	Drepturi constatate		Incasari realizate	Stingeri pe alte cai decat incasari	Drepturi constatate de incasat
		anuale aprobate la finele perioadelor de raportare	trimestriale cumulate		din anii precedenti	din anii curenti			
Sume defalcate din taxa pe valoarea adaugata pentru finantarea cheltuielilor descentralizate la nivelul comunitatilor, oraselor, municipiilor, sectoarelor si Municipiului Bucuresti	11.02.02	3.107.800	2.032.210	1.030.588	0	1.030.588	1.030.588	0	0
Sume defalcate din taxa pe valoarea adaugata pentru echilibrarea bugetelor locale	11.02.06	674.000	542.000	542.000	0	542.000	542.000	0	0
Taxe pe utilizarea bunurilor, autorizarea utilizarii bunurilor sau pe desfasurarea de activitati	16.02	272.550	139.450	597.043	276.228	320.815	137.080	10.802	449.161
Taxe pe utilizarea bunurilor, autorizarea utilizarii bunurilor	16.02.02	238.280	105.180	597.043	276.228	320.815	137.080	10.802	449.161
Taxa asupra mijloacelor de transport	16.02.02	203.100	70.000	526.664	232.252	293.412	137.652	10.068	377.944
Impoziti pe mijloacele de transport deținute de persoane fizice	16.02.02.01	35.180	35.180	71.379	43.976	27.403	-572	734	71.217
Impozite pe mijloacele de transport deținute de persoane juridice	16.02.02.02	34.270	34.270	0	0	0	0	0	0
Alte taxe pe utilizarea bunurilor, autorizarea utilizarii bunurilor sau pe desfasurarea de activitati	16.02.50	213.390	73.390	303.356	83.329	220.029	126.225	778	176.355
A.6. ALTE IMPOZITE SI TAXE FISCALE	18.02	213.390	73.390	303.356	83.329	220.029	126.225	778	176.355
Alte impozite si taxe fiscale	18.02	213.390	73.390	303.356	83.329	220.029	126.225	778	176.355
Alte impozite si taxe	18.02.50	213.390	73.390	303.356	83.329	220.029	126.225	778	176.355
C. VENITURI NERISCALE		-880.180	-620.600	702.992	876.203	-173.211	-232.092	14.515	920.569
C1. VENITURI DIN PROPRIETATE		620	620	1.483	0	1.483	0	0	1.483
Venituri din proprietate	30.02	620	620	1.483	0	1.483	0	0	1.483
Venituri din concesiuni si inchirieri	30.02.05	620	620	1.483	0	1.483	0	0	1.483
Alte venituri din concesiuni si inchirieri de catre institutiile publice	30.02.05.30	620	620	1.483	0	1.483	0	0	1.483
C2. VANZARI DE BUNURI SI SERVICII		-880.800	-621.220	701.509	876.203	-174.694	-232.092	14.515	919.086
Venituri din prestari de servicii si alte activitati	33.02	0	0	916	0	916	916	0	0
Venituri din prestari de servicii	33.02.08	0	0	916	0	916	916	0	0
Amenzi, penalitati si confiscari	35.02	137.600	30.180	981.047	876.203	104.844	47.451	14.515	919.081
Venituri din amenzi si alte sanctiuni aplicate conform dispozitiilor legale	35.02.01	137.600	30.180	981.047	876.203	104.844	47.451	14.515	919.081
Venituri din amenzi si alte sanctiuni aplicate de catre alte institutii de specialitate	35.02.01.02	137.600	30.180	981.047	876.203	104.844	47.451	14.515	919.081

Denumirea indicatorilor	Cod indicator	Prevederi bugetare		Drepturi constatate		Incasari realizate	Stingeri pe alte cai decat incasari	Drepturi constatate de incasari
		anuale aprobate la finele perioadei de raportare	trimestriale cumulate	din anii precedenti	din anii curent			
Diverse venituri	36.02	0	0	0	5	0	0	5
Venituri din recuperarea cheltuielilor efectuate in cursul procesului de executare silita	36.02.14	0	0	0	5	0	0	5
Transferuri voluntare, altele decat subventiile	37.02	-1.018.400	-651.400	0	-280.459	-280.459	0	0
Varsaminte din sectiunea de functionare pentru finantarea sectiunii de dezvoltare a bugetului local (cu semnul minus)	37.02.03	-1.018.400	-651.400	0	-280.459	-280.459	0	0
N. SUBVENTII		397.000	40.000	0	33.636	33.636	0	0
SUBVENTII DE LA ALTE NIVEL ALE ADMINISTRATIEI PUBLICE		397.000	40.000	0	33.636	33.636	0	0
Subventii de la bugetul de stat	42.02	397.000	40.000	0	33.636	33.636	0	0
B. Curente		397.000	40.000	0	33.636	33.636	0	0
Subventii pentru acordarea ajutorului pentru incalzirea locuintei si a suplimentului pentru energie alocate pentru consumul de combustibili solizi si sau petroleri	42.02.34	397.000	40.000	0	33.636	33.636	0	0
SECTIUNEA DE DEZVOLTARE		20.101.810	19.734.810	0	17.631.359	17.631.359	0	0
TOTAL VENITURI		20.101.810	19.734.810	0	17.631.359	17.631.359	0	0
VENITURI PROPRII		0	0	0	1.270.340	1.270.340	0	0
I. VENITURI CURENTE		1.018.400	651.400	0	280.459	280.459	0	0
C. VENITURI NEISCALE		1.018.400	651.400	0	280.459	280.459	0	0
C2. VANZARI DE BUNURI SI SERVICII		1.018.400	651.400	0	280.459	280.459	0	0
Transferuri voluntare, altele decat subventiile	37.02	1.018.400	651.400	0	280.459	280.459	0	0
Varsaminte din sectiunea de functionare	37.02.04	1.018.400	651.400	0	280.459	280.459	0	0
III. OPERATIUNI FINANCIARE		0	0	0	1.270.340	1.270.340	0	0
Incasari din acordarea imprumuturilor acordate	40.02	0	0	0	1.270.340	1.270.340	0	0
Sume din excedentul bugetului local utilizate pentru finantarea cheltuielilor Sectiunii de dezvoltare**)	40.02.14	0	0	0	1.270.340	1.270.340	0	0
N. SUBVENTII		19.083.410	19.083.410	0	16.080.560	16.080.560	0	0
SUBVENTII DE LA ALTE NIVEL ALE ADMINISTRATIEI PUBLICE		19.083.410	19.083.410	0	16.080.560	16.080.560	0	0
Subventii de la bugetul de stat	42.02	17.263.410	17.263.410	0	15.419.509	15.419.509	0	0

Denumirea indicatorilor	Cod indicator	Prevederi bugetare		Drepturi constatate		Incasari realizate	Stingeri pe alte cai decat Incasari	Drepturi constatate de incasat
		anuale aprobate la finele perioadei de raportare	trimestriale cumulate	din anii precedenti	din anul curent			
B. Curente		17.263.410	17.263.410	0	15.419.509	15.419.509	0	0
Finantarea Programului National de Dezvoltare Locala	42.02.85	1.248.450	1.248.450	0	848.449	848.449	0	0
Subvenții de la bugetul de stat catre bugetele locale pentru Programul national de investitii „Anghel Saligiu”	42.02.87	16.014.960	16.014.960	0	14.571.060	14.571.060	0	0
Subvenții de la alte administratii	43.02	1.820.000	1.820.000	0	661.051	661.051	0	0
Suma alocate din bugetul A-FIR, pentru sustinerea proiectelor din PNDR 2014 - 2020	43.02.31	223.000	223.000	0	0	0	0	0
Suma alocate din sursele obtinute in urma scoaterii la licitatie a certificatelor de emisie de gaze cu efect de sera pentru finantarea proiectelor de investitii	43.02.44	1.597.000	1.597.000	0	661.051	661.051	0	0

PRIMAR
BOSOANCA IONUT

COMPARTIMENT BUGET-CONTABILITATE
FILIPESCU ADELINA-VIRGINIA



Handwritten signature in blue ink.

CONTUL DE EXECUȚIE 2A: ADMINISTRAȚIA LOCALĂ - FINANȚARE INTEGRALĂ DIN BUGET - CHELTUIELI

la data de 30.06.2025

Denumirea indicatorilor	Cod indicator	Credite de angajament		Credite bugetare		Angajamente bugetare	Angajamente legale	Plati efectuate	Angajamente legale de plati	Cheltuieli efective
		Anuale aprobate la finele perioadei de raportare	Trimestriale cumulate	Anuale aprobate la finele perioadei de raportare	Trimestriale cumulate					
TOTAL SECȚIUNILE FUNCȚIONARE + DEZVOLTARE		0	0	28.592.430	24.873.060	22.431.761	22.431.761	20.674.749	1.757.012	3.048.433
TOTAL CHELTUIELI		0	0	28.592.430	24.873.060	22.431.761	22.431.761	20.674.749	1.757.012	3.048.433
Partea I-a SERVICII PUBLICE GENERALE	50.02	0	0	4.131.230	3.066.100	2.756.363	2.756.363	1.699.694	1.056.669	1.086.878
Autoritãți publice și acțiuni externe	51.02	0	0	3.947.980	3.004.900	2.573.113	2.573.113	1.699.694	873.419	1.086.878
Autoritãți executiv e și legislativ e	51.02.01	0	0	3.947.980	3.004.900	2.573.113	2.573.113	1.699.694	873.419	1.086.878
Autoritãți executiv e	51.02.01.03	0	0	3.947.980	3.004.900	2.573.113	2.573.113	1.699.694	873.419	1.086.878
Alte servicii publice generale	54.02	0	0	183.250	61.200	183.250	183.250	0	183.250	0
Servicii publice comunitare de evidență a persoanelor	54.02.10	0	0	183.250	61.200	183.250	183.250	0	183.250	0
Partea a III-a CHELTUIELI SOCIAL-CULTURALE	64.02	0	0	4.350.050	2.454.110	2.605.977	2.605.977	1.905.635	700.342	1.495.177
Invatamant	65.02	0	0	1.297.900	1.176.100	854.804	854.804	898.427	16.377	412.418
Invatamant prescolar și primar	65.02.03	0	0	69.800	63.000	5.187	5.187	5.187	0	5.187
Invatamant prescolar	65.02.03.01	0	0	19.800	13.000	5.187	5.187	5.187	0	5.187
Invatamant primar	65.02.03.02	0	0	50.000	50.000	0	0	0	0	0
Invatamant secundar	65.02.04	0	0	654.100	539.100	518.347	518.347	501.970	16.377	126.461
Invatamant secundar inferior	65.02.04.01	0	0	654.100	539.100	518.347	518.347	501.970	16.377	126.461
Servicii auxiliare pentru educatie	65.02.11	0	0	574.000	574.000	331.270	331.270	331.270	0	280.770
Alte servicii auxiliare	65.02.11.30	0	0	574.000	574.000	331.270	331.270	331.270	0	280.770
Sanatate	66.02	0	0	1.000	0	0	0	0	0	0
Servicii de sanatate publica	66.02.08	0	0	1.000	0	0	0	0	0	0
Cultura, recreere și religie	67.02	0	0	106.000	60.600	9.322	9.322	9.322	0	9.322
Servicii culturale	67.02.03	0	0	50.000	50.000	0	0	0	0	0
Camioane culturale	67.02.03.07	0	0	50.000	50.000	0	0	0	0	0
Servicii recreativ e și sportiv e	67.02.05	0	0	36.000	10.600	9.322	9.322	9.322	0	9.322
Sport	67.02.05.01	0	0	10.000	0	0	0	0	0	0

Denumirea indicatorilor	Cod indicator	Credite de angajament		Credite bugetare		Angajamente bugetare	Angajamente legale	Plati efectuate	Angajamente legale de plati	Cheltuieli efective
		Anuale aprobate la finele perioadei de raportare	Trimestriale cumulate	Anuale aprobate la finele perioadei de raportare	Trimestriale cumulate					
Intretinere gradini publice, parcuri, zone v erzi, baza sportive si de agrement	67.02.05.03	0	0	28.000	10.600	9.322	9.322	9.322	0	9.322
Servicii religioase	67.02.06	0	0	20.000	0	0	0	0	0	0
Asigurari si asistenta sociala	68.02	0	0	2.945.150	1.217.410	1.741.851	1.741.851	1.057.986	683.965	1.073.437
Asistenta sociala in caz de boli si invaliditati	68.02.05	0	0	2.532.330	1.169.590	1.723.095	1.723.095	1.039.130	683.965	1.053.781
Asistenta sociala in caz de invaliditate	68.02.05.02	0	0	2.532.330	1.169.590	1.723.095	1.723.095	1.039.130	683.965	1.053.781
Prevenirea excluderii sociale	68.02.15	0	0	412.820	47.820	18.756	18.756	18.756	0	19.656
Ajutor social	68.02.15.01	0	0	412.820	47.820	18.756	18.756	18.756	0	19.656
Partea a IV-a-SERVICIULI SI DEZVOLTARE PUBLICA, LOCUINTE, MEDIU SI APE	69.02	0	0	18.177.640	17.555.340	15.845.194	15.845.194	15.845.194	0	466.438
Locuinta, servicii si dezvoltare publica	70.02	0	0	17.727.640	17.326.640	15.617.261	15.617.261	15.617.261	0	235.909
Alimentarea cu apa si amenajari hidro tehnice	70.02.05	0	0	16.424.530	16.224.530	14.693.804	14.693.804	14.693.804	0	0
Alimentarea cu apa	70.02.05.01	0	0	16.424.530	16.224.530	14.693.804	14.693.804	14.693.804	0	0
Iluminat public si electricei rurale	70.02.06	0	0	1.203.110	1.042.110	909.455	909.455	909.455	0	235.909
Alimentare cu gaze naturale in localitati	70.02.07	0	0	100.000	60.000	14.002	14.002	14.002	0	0
Protectia mediului	74.02	0	0	450.000	228.700	227.933	227.933	227.933	0	230.529
Salubritate si gestinuna deasaurilor	74.02.05	0	0	450.000	228.700	227.933	227.933	227.933	0	230.529
Salubritate	74.02.05.01	0	0	450.000	228.700	227.933	227.933	227.933	0	230.529
Partea a V-a-ACTIUNI ECONOMICE	79.02	0	0	1.923.510	1.797.510	1.224.227	1.224.227	1.224.226	1	0
Transporturi	84.02	0	0	1.923.510	1.797.510	1.224.227	1.224.227	1.224.226	1	0
Transport rutier	84.02.03	0	0	1.923.510	1.797.510	1.224.227	1.224.227	1.224.226	1	0
Drumuri si poduri	84.02.03.01	0	0	1.923.510	1.797.510	1.224.227	1.224.227	1.224.226	1	0
Partea a VII-a-REZERVE, EXCEDENT/DEFICIT	96.02	0	0	1.354.440	1.354.440	0	0	294.871	0	0
Excedent	96.02	0	0	0	0	0	0	294.871	0	0
Excedentul sectiunii de functionare	96.02.96	0	0	0	0	0	0	282.599	0	0
Excedentul sectiunii de dezvoltare	96.02.97	0	0	0	0	0	0	32.272	0	0
Deficit	99.02	0	0	1.354.440	1.354.440	0	0	0	0	0
Deficitul sectiunii de dezvoltare	99.02.97	0	0	1.354.440	1.354.440	0	0	0	0	0
SECTIUNEA DE FUNCTIONARE		0	0	7.126.180	3.783.810	4.832.673	4.832.673	3.075.662	1.757.011	3.048.493
TOTAL CHELTUIELI		0	0	7.126.180	3.783.810	4.832.673	4.832.673	3.075.662	1.757.011	3.048.493

Denumirea indicatorilor	Cod	Credite de angajament		Credite bugetare		Angajamente bugetare	Angajamente legale	Plati si facturi legale de plati	Angajamente legale de plati	Cheltuieli efective
		Anual aprobat la finele perioadei de raportare	Trimestriale cumulate	Anuale aprobate la finele perioadei de raportare	Trimestriale cumulate					
Partea I-a-SERVICIILE PUBLICE GENERALE		0	0	2.366.230	1.301.100	2.129.399	2.129.399	1.072.730	1.056.669	1.086.878
Autoritati publice si factum extome	51.02	0	0	2.182.980	1.239.900	1.946.149	1.946.149	1.072.730	873.419	1.086.878
Autoritati executiv e si legislative	51.02.01	0	0	2.182.980	1.239.900	1.946.149	1.946.149	1.072.730	873.419	1.086.878
Autoritati executiv e	51.02.01.03	0	0	2.182.980	1.239.900	1.946.149	1.946.149	1.072.730	873.419	1.086.878
Alte servicii publice generale	54.02	0	0	183.250	61.200	183.250	183.250	0	183.250	0
Servicii publice comunitare de evidenta a persoanelor	54.02.10	0	0	183.250	61.200	183.250	183.250	0	183.250	0
Partea a III-a-CHELTUIELI SOCIAL-CULTURALE		0	0	3.869.950	1.975.010	2.226.937	2.226.937	1.526.595	700.342	1.495.177
Invatamant	65.02	0	0	888.800	747.000	475.764	475.764	459.387	16.377	412.418
Invatamant prescolari si primar	65.02.03	0	0	19.800	13.000	5.187	5.187	5.187	0	5.187
Invatamant prescolar	65.02.03.01	0	0	19.800	13.000	5.187	5.187	5.187	0	5.187
Invatamant secundar	65.02.04	0	0	275.000	160.000	139.307	139.307	122.930	16.377	126.461
Invatamant secundar inferior	65.02.04.01	0	0	275.000	160.000	139.307	139.307	122.930	16.377	126.461
Servicii auxiliare pentru educatie	65.02.11	0	0	574.000	574.000	331.270	331.270	331.270	0	280.770
Alte servicii auxiliare	65.02.11.30	0	0	574.000	574.000	331.270	331.270	331.270	0	280.770
Cultura, recreere si religie	67.02	0	0	56.000	10.600	9.322	9.322	9.322	0	9.322
Servicii recreativ e si sportive	67.02.05	0	0	36.000	10.600	9.322	9.322	9.322	0	9.322
Sport	67.02.05.01	0	0	10.000	0	0	0	0	0	0
Indiferente gradini publice, parcuri, zone verzi, baze sportive si da regiment	67.02.05.03	0	0	26.000	10.600	9.322	9.322	9.322	0	9.322
Servicii religioase	67.02.06	0	0	20.000	0	0	0	0	0	0
Asiguran si asistenta sociala	68.02	0	0	2.946.150	1.217.410	1.741.851	1.741.851	1.057.886	683.965	1.073.437
Asistenta sociala in caz de boli si invaliditati	68.02.05	0	0	2.532.330	1.169.590	1.723.095	1.723.095	1.039.130	683.965	1.053.781
Asistenta sociala in caz de invaliditate	68.02.05.02	0	0	2.532.330	1.169.590	1.723.095	1.723.095	1.039.130	683.965	1.053.781
Prevenirea excluderii sociale	68.02.15	0	0	412.820	47.820	18.756	18.756	18.756	0	19.666
Ajutor social	68.02.15.01	0	0	412.820	47.820	18.756	18.756	18.756	0	19.666
Partea a IV-a-SERVICIILE DE DEZVOLTARE PUBLICA, LOCUINTE, MEDIU SI APE		0	0	890.000	507.700	476.337	476.337	476.337	0	466.438
Locuinte, servicii si dezvoltare publica	70.02	0	0	440.000	275.000	248.404	248.404	248.404	0	235.909
Iluminat public si electrificari rurale	70.02.06	0	0	440.000	275.000	248.404	248.404	248.404	0	235.909
Protectia mediului	74.02	0	0	450.000	228.700	227.933	227.933	227.933	0	230.529

Denumirea indicatorilor	Cod indicator	Credite de angajament		Credite bugetare		Angajamente bugetare	Angajamente legale	Plati efectuate	Angajamente legale de platit	Cheltuieli efective
		Anuale aprobate la finele perioadei de raportare	Trimestriale cumulate	Anuale aprobate la finele perioadei de raportare	Trimestriale cumulate					
Saldabilitate si gestiunea deseurilor	74.02.05	0	0	450.000	228.700	227.933	227.933	227.933	0	230.529
Saldabilitate	74.02.05.01	0	0	450.000	228.700	227.933	227.933	227.933	0	230.529
Partea a VI-a REZERVE, EXCEDENT/DEFICIT	96.02	0	0	0	0	0	0	282.599	0	0
Excedent	96.02	0	0	0	0	0	0	282.599	0	0
Excedentul sectiunii de functionare	96.02.96	0	0	0	0	0	0	282.599	0	0
SECTIUNEA DE DEZVOLTARE		0	0	21.456.250	21.089.250	17.599.088	17.599.088	17.599.087	1	0
TOTAL CHELTUIELI		0	0	21.456.250	21.089.250	17.599.088	17.599.088	17.599.087	1	0
Partea la SERVICII PUBLICE GENERALE	50.02	0	0	1.765.000	1.765.000	626.964	626.964	626.964	0	0
Autoritati publice si activitati extrane	51.02	0	0	1.765.000	1.765.000	626.964	626.964	626.964	0	0
Autoritati executive si legislative	51.02.01	0	0	1.765.000	1.765.000	626.964	626.964	626.964	0	0
Autoritati executive	51.02.01.03	0	0	1.765.000	1.765.000	626.964	626.964	626.964	0	0
Partea a III-a CHELTUIELI SOCIAL-CULTURALE	64.02	0	0	480.100	479.100	379.040	379.040	379.040	0	0
Invatamant	65.02	0	0	429.100	429.100	379.040	379.040	379.040	0	0
Invatamant preescolar si primar	65.02.03	0	0	50.000	50.000	0	0	0	0	0
Invatamant primar	65.02.03.02	0	0	50.000	50.000	0	0	0	0	0
Invatamant secundar	65.02.04	0	0	379.100	379.100	379.040	379.040	379.040	0	0
Invatamant secundar inf. anilor	65.02.04.01	0	0	379.100	379.100	379.040	379.040	379.040	0	0
Sanatate	66.02	0	0	1.000	0	0	0	0	0	0
Servicii de sanatate publica	66.02.08	0	0	1.000	0	0	0	0	0	0
Cultura, recreere si religie	67.02	0	0	50.000	50.000	0	0	0	0	0
Servicii culturale	67.02.03	0	0	50.000	50.000	0	0	0	0	0
Camino culturale	67.02.03.07	0	0	50.000	50.000	0	0	0	0	0
Partea a IV-a SERVICII SADEZVOLTARE PUBLICA, LOCUINTE, MEDIU SI APE	69.02	0	0	17.287.640	17.047.640	15.368.857	15.368.857	15.368.857	0	0
Locuinte, servicii si dezvoltare publica	70.02	0	0	17.287.640	17.047.640	15.368.857	15.368.857	15.368.857	0	0
Alimentare cu apa si si amănajari hidro tehnice	70.02.05	0	0	16.424.530	16.224.530	14.693.804	14.693.804	14.693.804	0	0
Alimentare cu apa	70.02.05.01	0	0	16.424.530	16.224.530	14.693.804	14.693.804	14.693.804	0	0
Iluminat public si electrificari rurale	70.02.06	0	0	763.110	763.110	661.051	661.051	661.051	0	0
Alimentare cu gaze naturale in localitati	70.02.07	0	0	100.000	80.000	14.002	14.002	14.002	0	0
Partea a Va- ACTIVITUNI ECONOMICE	79.02	0	0	1.923.510	1.797.510	1.224.227	1.224.227	1.224.226	1	0

Denumirea indicatorilor	Cod indicator	Credite de angajament		Credite bugetare		Angajamente bugetare	Angajamente legale	Plati efectuate	Angajamente legale de platit	Cheltuieli efective
		Anuale aprobate la finele perioadei de raportare	Trimestrale cumulate	Anuale aprobate la finele perioadei de raportare	Trimestrale cumulate					
Transporturi	84.02	0	0	1.923.510	1.797.510	1.224.227	1.224.227	1.224.226	1	0
Transport tuler	84.02.03	0	0	1.923.510	1.797.510	1.224.227	1.224.227	1.224.226	1	0
Drumuri si poduri	84.02.03.01	0	0	1.923.510	1.797.510	1.224.227	1.224.227	1.224.226	1	0
Partea a VII-a REZERVE, EXCEDENT/DEFICIT	96.02	0	0	1.354.440	1.354.440	0	0	32.272	0	0
Excedent	98.02	0	0	0	0	0	0	32.272	0	0
Excedentul sectiunii de dezvoltare	98.02.97	0	0	0	0	0	0	32.272	0	0
Deficit	99.02	0	0	1.354.440	1.354.440	0	0	0	0	0
Deficitul sectiunii de dezvoltare	99.02.97	0	0	1.354.440	1.354.440	0	0	0	0	0

**PRIMAR
BOSOANCA IONUT**

**COMPARTIMENT BUGET-CONTABILITATE
FILIPESCU ADELINA-VIRGINIA**



ASF

la data de 30.06.2025

Denumirea indicatorilor	Cod indicator	Prevederi bugetare		Total, din care:	Drepturi constatate		Incasari realizate	Stingeri pe alte cai decat Incasari	Drepturi constatate de incasat
		anuale aprobate la finele perioadei de raportare	trimestrale cumulate		din anii precedenti	din anul curent			
TOTAL SECTIUNILE FUNCTIONARE-DEZVOLTARE		365,000	365,000	141,064	0	141,064	141,064	0	0
TOTAL VENITURI		365,000	365,000	141,064	0	141,064	141,064	0	0
I. VENITURI CURENTE		365,000	365,000	124,888	0	124,888	124,888	0	0
C. VENITURI NEFISCALE		365,000	365,000	124,888	0	124,888	124,888	0	0
C2. VANZARI DE BUNURI SI SERVICII		365,000	365,000	124,888	0	124,888	124,888	0	0
Venituri din prestari de servicii si alte activitati	33.10	365,000	365,000	124,888	0	124,888	124,888	0	0
Venituri din servicii	33.10.08	365,000	365,000	124,888	0	124,888	124,888	0	0
II. VENITURI DIN CAPITAL		0	0	16,176	0	16,176	16,176	0	0
Incasari din rambursarea imprumuturilor acordate	40.10	0	0	16,176	0	16,176	16,176	0	0
Sume utilizate din excedentul anului precedent pentru efectuarea de cheltuieli	40.10.15	0	0	16,176	0	16,176	16,176	0	0
Sume utilizate de administratiile locale din excedentul anului precedent pentru sectiunea de functionare	40.10.15.01	0	0	16,176	0	16,176	16,176	0	0
SECTIUNEA DE FUNCTIONARE		365,000	365,000	141,064	0	141,064	141,064	0	0
TOTAL VENITURI		365,000	365,000	141,064	0	141,064	141,064	0	0
I. VENITURI CURENTE		365,000	365,000	124,888	0	124,888	124,888	0	0
C. VENITURI NEFISCALE		365,000	365,000	124,888	0	124,888	124,888	0	0
C2. VANZARI DE BUNURI SI SERVICII		365,000	365,000	124,888	0	124,888	124,888	0	0
Venituri din prestari de servicii si alte activitati	33.10	365,000	365,000	124,888	0	124,888	124,888	0	0
Venituri din servicii	33.10.08	365,000	365,000	124,888	0	124,888	124,888	0	0
II. VENITURI DIN CAPITAL		0	0	16,176	0	16,176	16,176	0	0
Incasari din rambursarea imprumuturilor acordate	40.10	0	0	16,176	0	16,176	16,176	0	0
Sume utilizate din excedentul anului precedent pentru efectuarea de cheltuieli	40.10.15	0	0	16,176	0	16,176	16,176	0	0

Denumirea indicatorilor	Cod indicator	Prevederi bugetare		Drepturi constatate		Incasari realizate	Stingeri pe alte cai decat incasari	Drepturi constatate de incasat	
		anuale aprobate la finele perioadei de raportare	trimestriale cumulate	din anii precedenti	din anii curenti				
Sume utilizate de administratiile locale din excedentul anului precedent pentru sectiunea de functionare	40-10-15.01	0	0	0	16.176	16.176	0	0	
Total, din care:		16.176		0		16.176		0	

**PRIMAR
BOSOANCA IONUT**

**COMPARTIMENT BUGET-CONTABILITATE
FILIPESCU ADELINA-VIRGINIA**



Handwritten signature in blue ink.

la data de 30.06.2025

Denumirea indicatorilor	Cod indicator	Credite de angajament		Credite bugetare		Angajamente bugetare	Angajamente legale	Plati efectuate	Angajamente legate de plati	Cheltuieli efective
		Anuale aprobate la finele perioadei de raportare	Trimestriale cumulate	Anuale aprobate la finele perioadei de raportare	Trimestriale cumulate					
TOTAL SECTIUNILE FUNCTIONARE + DEZVOLTARE		0	0	365.000	365.000	249.540	249.540	137.395	112.145	121.087
TOTAL CHELTUIELI		0	0	365.000	365.000	249.540	249.540	137.395	112.145	121.087
Partea a IV-a SERVICII SI DEZVOLTARE PUBLICA, LOCUINTE, MEDIU SI APE	69.10	0	0	365.000	365.000	249.540	249.540	137.395	112.145	121.087
Locuinte, servicii si dezvoltare publica	70.10	0	0	365.000	365.000	249.540	249.540	137.395	112.145	121.087
Alte servicii in domeniul locuintei, serviciilor si dezvoltarii comunale	70.10.50	0	0	365.000	365.000	249.540	249.540	137.395	112.145	121.087
Partea a VII-a REZERVE, EXCEDENT/DEFICIT	96.10	0	0	0	0	0	0	3.669	0	0
Excedent	98.10	0	0	0	0	0	0	3.669	0	0
Excedentul sectiunii de functionare	98.10.96	0	0	0	0	0	0	3.669	0	0
SECTIUNEA DE FUNCTIONARE		0	0	365.000	365.000	249.540	249.540	137.395	112.145	121.087
TOTAL CHELTUIELI		0	0	365.000	365.000	249.540	249.540	137.395	112.145	121.087
Partea a IV-a SERVICII SI DEZVOLTARE PUBLICA, LOCUINTE, MEDIU SI APE	69.10	0	0	365.000	365.000	249.540	249.540	137.395	112.145	121.087
Locuinte, servicii si dezvoltare publica	70.10	0	0	365.000	365.000	249.540	249.540	137.395	112.145	121.087
Alte servicii in domeniul locuintei, serviciilor si dezvoltarii comunale	70.10.50	0	0	365.000	365.000	249.540	249.540	137.395	112.145	121.087
Partea a VI-a REZERVE, EXCEDENT/DEFICIT	96.10	0	0	0	0	0	0	3.669	0	0
Excedent	98.10	0	0	0	0	0	0	3.669	0	0

Denumirea indicatorilor	Cod indicator	Credite de angajament		Credite bugetare		Angajamente bugetare	Angajamente legale	Plati efectuate	Angajamente legale de platit	Cheltuieli efective
		Anuale aprobate la finele perioadei de raportare	Trimestriale cumulate	Anuale aprobate la finele perioadei de raportare	Trimestriale cumulate					
Excedentul sectiuni de functionare	98.10.96	0	0	0	0	0	0	3.669	0	0

PRIMAR
BOSOANCA IONUT



COMPARTIMENT BUGET-CONTABILITATE
FILIPESCU ADELINA-VIRGINIA